



Universidad  
Autónoma  
de Nayarit

Tepic, Nayarit; a 28 de febrero de 2023

Oficio: RUAN/0069/2023

SE RECIBE A RESERVA DE VALIDAR QUE  
CONTIENE EL SOPORTE DOCUMENTAL  
REQUERIDO Y QUE LOS ESTADOS  
FINANCIEROS CUMPLEN CON LAS REGLAS  
ESTABLECIDAS PARA SU CONSOLIDACIÓN  
RESPECTIVA

Asunto:

Presentación de la Cuenta Pública Ejercicio 2022

L.C. JOSÉ LUIS RIVERA HERNÁNDEZ  
DIRECTOR DE CONTABILIDAD  
SECRETARÍA DE ADMINISTRACIÓN Y FINANZAS  
GOBIERNO DEL ESTADO DE NAYARIT



PRESENTE

Con fundamento de los artículos 1, 21 fracción IV de la ley Orgánica de la Universidad Autónoma de Nayarit; y en cumplimiento a lo dispuesto por los artículos 31 Apartado A, 32 y 36 fracción I de la Ley de Fiscalización y Rendición de Cuentas del Estado de Nayarit; el Rector de la Universidad Autónoma de Nayarit; presenta al Poder Ejecutivo del Estado de Nayarit; la Cuenta Pública correspondiente al ejercicio Fiscal 2022, misma que está conformada de la siguiente manera:

<p>I) Información Contable</p>	<p>a) Estado de Situación Financiera b) Estado de Actividades c) Estado de Variación en la Hacienda Pública d) Estado de Cambios en la Situación Financiera e) Estado de Flujos de Efectivo f) Estado Analítico del Activo g) Estado Analítico de la Deuda (A Corto y Largo Plazo y por Fuentes de Financiamiento) h) Información sobre Pasivos Contingentes i) Notas a los Estados Financieros.</p> <ul style="list-style-type: none"> <li>• Notas de Desglose</li> <li>• Notas de Memoria (Cuentas de orden)</li> <li>• Notas de Gestión Administrativa</li> </ul>
<p>II) Información Presupuestaria</p>	

Rectoría

Torre de Rectoría, 4<sup>to</sup>. Piso

Ciudad de la Cultura "Amado Nervo" C.P. 63000 Tepic, Nayarit

Tel.: 311 211 88 01



	<ul style="list-style-type: none"><li>a) Estado Analítico de Ingresos (por rubros de ingreso y por fuentes de financiamiento)</li><li>b) Estado Analítico del Ejercicio de Presupuestos de Egresos con las siguientes clasificaciones:<ul style="list-style-type: none"><li>• Clasificación por el Objeto del Gasto (capítulo y concepto)</li><li>• Clasificación Economía (por tipo de gasto)</li><li>• Clasificación Administrativa</li><li>• Clasificación funcional (finalidad y función),</li></ul></li><li>c) Endeudamiento Neto</li><li>d) Intereses de la Deuda</li><li>e) Flujo de Fondos e Indicadores de Postura Fiscal</li></ul>
<b>III) Información Programática</b>	<ul style="list-style-type: none"><li>a) Gasto por Categoría Programática</li><li>b) Programas y Proyectos de Inversión</li><li>c) Indicadores de Resultados</li></ul>
<b>IV) Anexos</b>	<ul style="list-style-type: none"><li>a) Relaciones de Bienes Muebles que componen el patrimonio</li><li>b) Relación de Bienes Inmuebles que componen el Patrimonio</li><li>c) Relación de Cuentas Bancarias Productivas Específicas de los Recursos Federales 2022</li><li>d) Relación de Esquemas Bursátiles de Coberturas Financieras</li><li>e) Información adicional que dispongan de otras leyes</li></ul>
<b>Formatos de la Ley de Disciplina Financiera de las Entidades Federativas y Municipios</b>	<ul style="list-style-type: none"><li>a) Estado de Situación Financiera Detallado</li><li>b) Informe Analítico de la Deuda Pública y otros Pasivos</li><li>c) Informe Analítico de Obligaciones Diferentes de Financiamiento</li></ul>





Universidad  
Autónoma  
de Nayarit

	<p>d) Balance Presupuestario</p> <p>e) Estado Analítico de Ingresos Detallado</p> <p>f) Estado Analítico del Ejercicio del Presupuesto de Egresos Detallado con las siguientes clasificaciones:</p> <ul style="list-style-type: none"><li>• Clasificación por Objeto de Gasto (capítulo y concepto)</li><li>• Clasificación Administrativa</li><li>• Clasificación Funcional (finalidad y función)</li><li>• Clasificación de Servicios Personales por Categoría.</li></ul> <p>g) Guía de Cumplimiento de la Ley de Disciplina Financiera de las Entidades Federativas y los municipios.</p>
--	--

**Requerimientos adicionales:** CD con respaldo de la base de datos del sistema de contabilidad del ejercicio fiscal 2022 y configuración inicial del Ente, así mismo la información se presenta en formato electrónico de Word, Excel y PDF.

La información contable, Información Presupuestaria, Información Programática y los formatos de la Ley de Disciplina Financiera, se generaron en el Sistema Automatizado de Administración y Contabilidad Gubernamental SAACG.NET Versión 2.2.1.1.

Sin otro particular, me despido de usted, agradeciendo su antemano su atención al presente.

**ATENTAMENTE**

**"POR LO NUESTRO A LO UNIVERSAL"**

  
**DRA. NORMA LILIANA GALVÁN MEZA**  
**RECTORA**



Universidad  
Autónoma  
de Nayarit

**RECTORÍA**

C.c.p. Archivo

C.c.p. Dr. Víctor Javier Torres Covarrubias, Secretario de Finanzas de la UAN

C.c.p. Dr. Aldo Asunción Zea Verdín, Secretario de Administración de la UAN

**Rectoría**

**Torre de Rectoría, 4<sup>to</sup>. Piso**

Ciudad de la Cultura "Amado Nervo" C.P. 63000 Tepic, Nayarit

Tel.: 311 211 88 01



# CUENTA PÚBLICA 2022



# CUENTA PÚBLICA 2022



## INTRODUCCIÓN

## A) INTRODUCCION

En cumplimiento a lo establecido en la Ley General de Contabilidad Gubernamental en los artículos 46 y 53, Ley de Fiscalización y Rendición de Cuentas del Estado de Nayarit en su artículo 31 apartado A, así como lo establecido en la normatividad, reglas y lineamientos emitidos por el Consejo Nacional de Armonización Contable y la solicitud por parte de la Secretaría de Administración y Finanzas de Gobierno del Estado de Nayarit; se presenta un Tomo referente a la Cuenta Pública Anual de la Universidad Autónoma de Nayarit correspondiente al ejercicio fiscal 2022.

## B) CONTENIDO

En este tomo se presenta la información contable, información presupuestaria y programática, conforme a la información y documentación solicitada en la integración de las cuentas públicas misma que se detalla a continuación:

### I. Información contable

- a) Estado de Situación Financiera
- b) Estado de Actividades
- c) Estado de Variación en la Hacienda Pública
- d) Estado de Cambios en la Situación Financiera
- e) Estado de Flujos de Efectivo
- f) Estado Analítico del Activo
- g) Estado Analítico de la Deuda
  - A Corto y Largo Plazo
  - Por Fuentes de Financiamiento
- h) Información Sobre Pasivos Contingentes
- i) Notas a los Estados Financieros
  - Notas de Desglose
  - Notas de Memoria (Cuentas de Orden)
  - Notas de Gestión Administrativa

### II. Información presupuestaria

- a) Estado Analítico de Ingresos
  - Por Rubro de Ingresos
  - Por Fuente de Financiamiento
- b) Estado Analítico del Ejercicio del Presupuesto de Egresos
  - Clasificación por Objeto del Gasto (Capítulo y Concepto)
  - Clasificación Económica (Por Tipo de Gasto)
  - Clasificación Administrativa
  - Clasificación Funcional (Finalidad y Función)
- c) Endeudamiento Neto
- d) Intereses de la Deuda





- e) Flujo de Fondos e Indicadores de la Postura Fiscal.

### III. Información programática

- a) Gasto por Categoría Programática
- b) Programas y Proyectos de Inversión
- c) Indicadores de Resultados

### C) ANEXOS

- a) Relación de Bienes Muebles que Componen el Patrimonio (Archivo Adjunto)
- b) Relación de Bienes Inmuebles que Componen el Patrimonio (Archivo Adjunto)
- c) Relación de Cuentas Bancarias Productivas Específicas de los Recursos Federales Transferidos
- d) Relación de Esquemas Bursátiles de Coberturas Financieras
- e) Información Adicional que Dispongan Otras Leyes

### D) FORMATOS DE LA LEY DE DISCIPLINA FINANCIERA (LDF)

- a) Formato 1 Estado de Situación Financiera Detallado - LDF
- b) Formato 2 Informe Analítico de la Deuda Pública y Otros Pasivos - LDF
- c) Formato 3 Informe Analítico de Obligaciones Diferentes de Financiamiento - LDF
- d) Formato 4 Balance Presupuestario - LDF
- e) Formato 5 Estado Analítico de Ingresos Detallado - LDF
- f) Formato 6 Estado Analítico del Ejercicio del Presupuesto de Egresos Detallado - LDF
  - Formato 6 a) Estado Analítico del Ejercicio del Presupuesto de Egresos Detallado (Clasificación por Objeto del Gasto)
  - Formato 6 b) Estado Analítico del Ejercicio del Presupuesto de Egresos Detallado (Clasificación Administrativa)
  - Formato 6 c) Estado Analítico del Ejercicio del Presupuesto de Egresos Detallado (Clasificación Funcional)
  - Formato 6 d) Estado Analítico del Ejercicio del presupuesto de Egresos Detallado (Clasificación de Servicios Personales por Categoría)
- g) Guía de Cumplimiento de la ley de Disciplina Financiera de las Entidades Federativas y los Municipios

### REQUERIMIENTOS ADICIONALES

CD que contiene:

- a) Respaldo de base de datos antes de cierre auditada o aplicada, versión 2.2.1.1., así mismo la información se presenta en formato electrónico de Word, Excel y PDF.
- b) Datos requeridos para la configuración del ente.

*[Handwritten signatures and initials in blue ink on the right margin]*

*[Handwritten signatures and initials in blue ink at the bottom right]*

# CUENTA PÚBLICA 2022



## CONTENIDO



---

# CUENTA PÚBLICA 2022

---



---


## INFORMACIÓN CONTABLE


---


Cuenta Pública 2022  
UNIVERSIDAD AUTÓNOMA DE NAYARIT  
Estado de Situación Financiera  
Al 31 de Diciembre de 2022 y 2021  
(Pesos)


CONCEPTO	Año		CONCEPTO	Año	
	2022	2021		2022	2021
<b>ACTIVO</b>			<b>PASIVO</b>		
<i>Activo Circulante</i>			<i>Pasivo Circulante</i>		
Efectivo y Equivalentes	139,386,915.97	359,127,905.59	Cuentas por Pagar a Corto Plazo	2,431,692,756.36	2,371,217,847.49
Derechos a Recibir Efectivo o Equivalentes	185,162,622.42	180,922,410.65	Documentos por Pagar a Corto Plazo	170,200,000.00	170,200,000.00
Derechos a Recibir Bienes o Servicios	20,310,997.73	35,049,132.81	Porción a Corto Plazo de la Deuda Pública a Largo Plazo	0.00	0.00
Inventarios	0.00	0.00	Títulos y Valores a Corto Plazo	0.00	0.00
Almacenes	160,507.51	160,507.51	Pasivos Diferidos a Corto Plazo	0.00	0.00
Estimación por Pérdida o Deterioro de Activos Circulantes	-159,582,332.20	-159,582,832.20	Fondos y Bienes de Terceros en Garantía y/o Administración a Corto Plazo	0.00	0.00
Otros Activos Circulantes	0.00	0.00	Provisiones a Corto Plazo	0.00	0.00
Otros Pasivos a Corto Plazo			Otros Pasivos a Corto Plazo	0.00	0.00
<b>Total de Activos Circulantes</b>	<b>185,438,711.43</b>	<b>415,677,124.36</b>	<b>Total de Pasivos Circulantes</b>	<b>2,601,892,756.36</b>	<b>2,541,417,847.49</b>
<i>Activo No Circulante</i>			<i>Pasivo No Circulante</i>		
Inversiones Financieras a Largo Plazo	0.00	0.00	Cuentas por Pagar a Largo Plazo	0.00	0.00
Derechos a Recibir Efectivo o Equivalentes a Largo Plazo	156,941.28	156,941.28	Documentos por Pagar a Largo Plazo	51,702,962.12	148,809,521.00
Bienes Inmuebles, Infraestructura y Construcciones en Proceso	2,630,396,579.23	2,598,689,225.39	Deuda Pública a Largo Plazo	0.00	0.00
Bienes Muebles	503,752,772.04	492,347,107.18	Pasivos Diferidos a Largo Plazo	0.00	0.00
Activos Intangibles	14,901,089.55	14,826,237.15	Fondos y Bienes de Terceros en Garantía y/o en Administración a Largo Plazo	0.00	0.00
Depreciación, Deterioro y Amortización Acumulada de Bienes	-790,017,296.75	-724,355,559.85	Provisiones a Largo Plazo	0.00	0.00
Activos Diferidos	0.00	0.00	<b>Total de Pasivos No Circulantes</b>	<b>51,702,962.12</b>	<b>148,809,521.00</b>
Estimación por Pérdida o Deterioro de Activos no Circulantes	0.00	0.00	<b>Total del Pasivo</b>	<b>2,653,595,718.48</b>	<b>2,690,227,368.49</b>
Otros Activos no Circulantes	0.00	0.00			
<b>Total de Activos No Circulantes</b>	<b>2,359,190,083.35</b>	<b>2,381,663,951.15</b>			
<b>Total del Activo</b>	<b>2,544,628,794.78</b>	<b>2,797,341,075.51</b>	<b>HACIENDA PÚBLICA/ PATRIMONIO</b>		
			<i>Hacienda Pública/Patrimonio Contribuido</i>		
			Aportaciones	409,837,815.07	409,837,815.07
			Donaciones de Capital	0.00	0.00
			Actualización de la Hacienda Pública / Patrimonio	1,989,395,104.29	1,989,395,104.29
			<i>Hacienda Pública/Patrimonio Generado</i>		
			Resultados del Ejercicio (Ahorro / Desahorro)	-93,933,505.91	-150,232,650.85
			Resultados de Ejercicios Anteriores	-2,267,080,490.07	-1,994,768,370.90
			Revalúos	0.00	0.00
			Reservas	0.00	0.00
			Rectificaciones de Resultados de Ejercicios Anteriores	-147,185,847.08	-147,118,190.59
			Exceso o Insuficiencia en la Actualización de la Hacienda Pública/Patrimonio	0.00	0.00
			Resultado por Posición Monetaria	0.00	0.00
			Resultado por Tenencia de Activos no Monetarios	0.00	0.00
			<b>Total Hacienda Pública/ Patrimonio</b>	<b>-108,966,923.70</b>	<b>107,113,707.02</b>
			<b>Total del Pasivo y Hacienda Pública / Patrimonio</b>	<b>2,544,628,784.78</b>	<b>2,797,341,075.51</b>

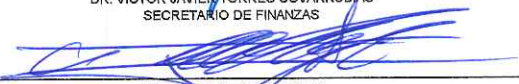
Bajo protesta de decir verdad declaramos que los Estados Financieros y sus Notas son razonablemente correctos y responsabilidad del emisor


  
DRA. NORMA LILIANA GALVAN MEJIA  
RECTORA

  
DR. ALDO ASUNCION ZEA VERDIN  
SECRETARIO DE ADMINISTRACION

  
M.F. EDGAR ALEY CARRVAJAL MARTÍNEZ  
DIRECTOR DE CONTABILIDAD

  
DR. VICTOR JAVIER TORRES COVARRUBIAS  
SECRETARIO DE FINANZAS

  
LIC. JUAN CRUZ ESPECIANO  
DIRECTOR DE EGRESOS


  
DR. ARTURO JAVIER GOMEZ DAVALOS  
DIRECTOR DE INGRESOS





Cuenta Pública 2022  
UNIVERSIDAD AUTÓNOMA DE NAYARIT  
Estado de Actividades  
Del 1 de Enero al 31 de Diciembre de 2022 y 2021  
(Pesos)


Concepto	2022	2021	Concepto	2022	2021
<b>INGRESOS Y OTROS BENEFICIOS</b>			<b>GASTOS Y OTRAS PÉRDIDAS</b>		
Ingresos de la Gestión	101,895,380.02	99,848,958.29	Gastos de Funcionamiento	2,403,655,398.54	2,420,196,047.96
Impuestos	365,726.17	236,470.95	Servicios Personales	2,258,562,018.07	2,316,114,770.25
Cuotas y Aportaciones de Seguridad Social	0.00	0.00	Materiales y Suministros	36,986,575.01	44,084,132.46
Contribuciones de Mejoras	0.00	0.00	Servicios Generales	108,106,806.46	59,997,145.25
Derechos	0.00	0.00	Transferencia, Asignaciones, Subsidios y Otras Ayudas	17,282,051.23	277,152,948.17
Productos	1,703,716.33	1,461,835.89	Transferencias Internas y Asignaciones al Sector Público	0.00	0.00
Aprovechamientos	0.00	0.00	Transferencias al Resto del Sector Público	0.00	0.00
Ingresos por Venta de Bienes y Prestación de Servicios	99,825,937.52	98,150,651.45	Subsidios y Subvenciones	0.00	0.00
Participaciones, Aportaciones, Convenios, Incentivos Derivados de la Colaboración Fiscal, Fondos Distintos de Aportaciones, Transferencias, Asignaciones, Subsidios y Subvenciones, y Pensiones y Jubilaciones	2,339,192,470.44	2,553,452,355.20	Ayudas Sociales	17,277,202.23	21,374,294.11
Participaciones, Aportaciones, Convenios, Incentivos Derivados de la Colaboración Fiscal, Fondos Distintos de Aportaciones	25,693,029.84	33,356,539.55	Pensiones y Jubilaciones	0.00	255,778,345.06
Transferencias, Asignaciones, Subsidios y Subvenciones, y Pensiones y Jubilaciones	2,313,499,440.80	2,520,096,815.65	Transferencias a Fideicomisos, Mandatos y Contratos Análogos	0.00	0.00
Otros Ingresos y Beneficios	2,446,723.99	5,681,329.86	Transferencias a la Seguridad Social	0.00	0.00
Ingresos Financieros	0.00	0.00	Donativos	4,849.00	309.00
Incremento por Variación de Inventarios	0.00	0.00	Transferencias al Exterior	0.00	0.00
Disminución del Exceso de Estimaciones por Pérdida o Deterioro u Obsolescencia	0.00	0.00	Participaciones y Aportaciones	0.00	0.00
Disminución del Exceso de Provisiones	0.00	0.00	Participaciones	0.00	0.00
Otros Ingresos y Beneficios Varios	2,446,723.99	5,681,329.86	Aportaciones	0.00	0.00
<b>Total de Ingresos y Otros Beneficios</b>	<b>2,443,534,574.45</b>	<b>2,658,982,643.35</b>	Convenios	0.00	0.00
			Intereses, Comisiones y Otros Gastos de la Deuda Pública	0.00	0.00
			Intereses de la Deuda Pública	0.00	0.00
			Comisiones de la Deuda Pública	0.00	0.00
			Gastos de la Deuda Pública	0.00	0.00
			Costo por Coberturas	0.00	0.00
			Apoyos Financieros	0.00	0.00
			Otros Gastos y Pérdidas Extraordinarias	65,711,082.41	74,085,733.23
			Estimaciones, Depreciaciones, Deterioros, Obsolescencia y Amortizaciones	65,711,082.41	74,085,733.23
			Provisiones	0.00	0.00
			Disminución de Inventarios	0.00	0.00
			Aumento por Insuficiencia de Estimaciones por Pérdida o Deterioro u Obsolescencia	0.00	0.00
			Aumento por Insuficiencia de Provisiones	0.00	0.00
			Otros Gastos	0.00	0.00
			Inversión Pública	50,819,547.18	37,780,564.84
			Inversión Pública no Capitalizable	50,819,547.18	37,780,564.84
			<b>Total de Gastos y Otras Pérdidas</b>	<b>2,537,468,080.36</b>	<b>2,809,215,294.20</b>
			Resultados del Ejercicio (Ahorro/Desahorro)	-93,933,505.91	-150,232,650.85


Bajo protesta de decir verdad declaramos que los Estados Financieros y sus Notas son razonablemente correctos y responsabilidad del emisor


  
DRA. NORMA LILIANA GALVAN MEZA  
RECTORA

  
DR. ALDO ASUNCIÓN ZEA VERDÍN  
SECRETARIO DE ADMINISTRACION

  
M.F. EDGAR ALEY CARVAJAL MARTÍNEZ  
DIRECTOR DE CONTABILIDAD

  
DR. VICTOR JAVIER TORRES COVARRUBIAS  
SECRETARIO DE FINANZAS


  
LIC. JUAN CRUZ ESPECIANO  
DIRECTOR DE EGRESOS


  
DR. ARTURO JAVIER GOMEZ DAVALOS  
DIRECTOR DE INGRESOS


Cuenta Pública 2022  
UNIVERSIDAD AUTONOMA DE NAYARIT  
Estado de Variación en la Hacienda Pública  
Del 1 de Enero al 31 de Diciembre de 2022  
(pesos)


Concepto	Hacienda Pública/Patrimonio Contribuido	Hacienda Pública/Patrimonio Generado de Ejercicios Anteriores	Hacienda Pública/Patrimonio Generado del Ejercicio	Exceso o Insuficiencia en la Actualización de la Hacienda Pública / Patrimonio	TOTAL
<b>HACIENDA PÚBLICA/PATRIMONIO CONTRIBUIDO NETO DE 2021</b>	2,399,232,919.36	0.00	0.00	0.00	2,399,232,919.36
Aportaciones	409,837,815.07	0.00	0.00	0.00	409,837,815.07
Donaciones de Capital	0.00	0.00	0.00	0.00	0.00
Actualización de la Hacienda Pública/Patrimonio	1,989,395,104.29	0.00	0.00	0.00	1,989,395,104.29
<b>HACIENDA PÚBLICA /PATRIMONIO GENERADO NETO DE 2021</b>	0.00	-2,141,886,561.49	-150,232,650.85	0.00	-2,292,119,212.34
Resultados del Ejercicio (Ahorro/Desahorro)	0.00	0.00	-150,232,650.85	0.00	-150,232,650.85
Resultados de Ejercicios Anteriores	0.00	-1,994,768,370.90	0.00	0.00	-1,994,768,370.90
Revalúos	0.00	0.00	0.00	0.00	0.00
Reservas	0.00	0.00	0.00	0.00	0.00
Rectificaciones de Resultados de Ejercicios Anteriores	0.00	-147,118,190.59	0.00	0.00	-147,118,190.59
<b>EXCESO O INSUFICIENCIA EN LA ACTUALIZACIÓN DE LA HACIENDA PÚBLICA/ PATRIMONIO NETO DE 2021</b>	0.00	0.00	0.00	0.00	0.00
Resultado por Posición Monetaria	0.00	0.00	0.00	0.00	0.00
Resultado por Tenencia de Activos no Monetarios	0.00	0.00	0.00	0.00	0.00
<b>HACIENDA PÚBLICA / PATRIMONIO NETO FINAL DE 2021</b>	2,399,232,919.36	-2,141,886,561.49	-150,232,650.85	0.00	107,113,707.02
<b>CAMBIOS EN LA HACIENDA PÚBLICA/PATRIMONIO CONTRIBUIDO NETO DE 2022</b>	0.00	0.00	0.00	0.00	0.00
Aportaciones	0.00	0.00	0.00	0.00	0.00
Donaciones de Capital	0.00	0.00	0.00	0.00	0.00
Actualización de la Hacienda Pública/Patrimonio	0.00	0.00	0.00	0.00	0.00
<b>VARIACIONES DE LA HACIENDA PÚBLICA / PATRIMONIO GENERADO NETO DE 2022</b>	0.00	-272,312,119.17	56,231,488.45	0.00	-216,080,630.72
Resultados del Ejercicio (Ahorro/Desahorro)	0.00	0.00	-93,933,505.91	0.00	-93,933,505.91
Resultados de Ejercicios Anteriores	0.00	-272,312,119.17	150,232,650.85	0.00	-122,079,468.32
Revalúos	0.00	0.00	0.00	0.00	0.00
Reservas	0.00	0.00	0.00	0.00	0.00
Rectificaciones de Resultados de Ejercicios Anteriores	0.00	0.00	-67,656.49	0.00	-67,656.49
<b>CAMBIOS EN EL EXCESO O INSUFICIENCIA EN LA ACTUALIZACIÓN DE LA HACIENDA PÚBLICA/ PATRIMONIO NETO DE 2022</b>	0.00	0.00	0.00	0.00	0.00
Resultado por Posición Monetaria	0.00	0.00	0.00	0.00	0.00
Resultado por Tenencia de Activos no Monetarios	0.00	0.00	0.00	0.00	0.00
<b>HACIENDA PÚBLICA / PATRIMONIO NETO FINAL DE 2022</b>	2,399,232,919.36	-2,414,198,680.66	-94,001,162.40	0.00	-108,966,923.70


Bajo protesta de decir verdad declaramos que los Estados Financieros y sus Notas son razonablemente correctos y responsabilidad del emisor


  
DRA. NORMA LILIANA GALVAN MEZA  
RECTORA

  
DR. ALDO ASUNCIÓN ZEA VERDÍN  
SECRETARIO DE ADMINISTRACIÓN

  
M.F. EDGAR ALEY CARVAJAL MARTÍNEZ  
DIRECTOR DE CONTABILIDAD

  
DR. VICTOR JAVIER TORRES COVARRUBIAS  
SECRETARIO DE FINANZAS

  
LIC. JUAN CRUZ ESPECTIANO  
DIRECTOR DE EGRESOS

  
DR. ARTURO JAVIER GOMEZ DAVALOS  
DIRECTOR DE INGRESOS



Cuenta Pública 2022  
UNIVERSIDAD AUTÓNOMA DE NAYARIT  
Estado de Cambios en la Situación Financiera  
Del 1 de Enero al 31 de Diciembre de 2022  
(Pesos)

Concepto	Origen	Aplicación	Concepto	Origen	Aplicación
<b>ACTIVO</b>	<b>300,140,863.60</b>	<b>47,428,582.87</b>	<b>PASIVO</b>	<b>60,474,908.87</b>	<b>97,106,558.88</b>
<b>Activo Circulante</b>	<b>234,479,124.70</b>	<b>4,240,711.77</b>	<b>Pasivo Circulante</b>	<b>60,474,908.87</b>	<b>0.00</b>
Efectivo y Equivalentes	219,740,989.62	0.00	Cuentas por Pagar a Corto Plazo	60,474,908.87	0.00
Derechos a Recibir Efectivo o Equivalentes	0.00	4,240,211.77	Documentos por Pagar a Corto Plazo	0.00	0.00
Derechos a Recibir Bienes o Servicios	14,738,135.08	0.00	Porción a Corto Plazo de la Deuda Pública a Largo Plazo	0.00	0.00
Inventarios	0.00	0.00	Títulos y Valores a Corto Plazo	0.00	0.00
Almacenes	0.00	0.00	Pasivos Diferidos a Corto Plazo	0.00	0.00
Estimación por Pérdida o Deterioro de Activos Circulantes	0.00	500.00	Fondos y Bienes de Terceros en Garantía y/o Administración a Corto Plazo	0.00	0.00
Otros Activos Circulantes	0.00	0.00	Provisiones a Corto Plazo	0.00	0.00
			Otros Pasivos a Corto Plazo	0.00	0.00
<b>Activo No Circulante</b>	<b>65,661,738.90</b>	<b>43,187,871.10</b>	<b>Pasivo No Circulante</b>	<b>0.00</b>	<b>97,106,558.88</b>
Inversiones Financieras a Largo Plazo	0.00	0.00	Cuentas por Pagar a Largo Plazo	0.00	0.00
Derechos a Recibir Efectivo o Equivalentes a Largo Plazo	0.00	0.00	Documentos por Pagar a Largo Plazo	0.00	97,106,558.88
Bienes Inmuebles, Infraestructura y Construcciones en Proceso	0.00	31,707,353.84	Deuda Pública a Largo Plazo	0.00	0.00
Bienes Muebles	0.00	11,405,664.86	Pasivos Diferidos a Largo Plazo	0.00	0.00
Activos Intangibles	0.00	74,852.40	Fondos y Bienes de Terceros en Garantía y/o en Administración a Largo Plazo	0.00	0.00
Depreciación, Deterioro y Amortización Acumulada de Bienes	65,661,738.90	0.00	Provisiones a Largo Plazo	0.00	0.00
Activos Diferidos	0.00	0.00			
Estimación por Pérdida o Deterioro de Activos no Circulantes	0.00	0.00	<b>HACIENDA PÚBLICA/ PATRIMONIO</b>	<b>56,299,144.94</b>	<b>272,379,775.66</b>
Otros Activos no Circulantes	0.00	0.00	Hacienda Pública/Patrimonio Contribuido	0.00	0.00
			Aportaciones	0.00	0.00
			Donaciones de Capital	0.00	0.00
			Actualización de la Hacienda Pública / Patrimonio	0.00	0.00
			Hacienda Pública/Patrimonio Generado	56,299,144.94	272,379,775.66
			Resultados del Ejercicio (Ahorro / Desahorro)	56,299,144.94	0.00
			Resultados de Ejercicios Anteriores	0.00	272,312,119.17
			Revalúos	0.00	0.00
			Reservas	0.00	0.00
			Rectificaciones de Resultados de Ejercicios Anteriores	0.00	67,656.49
			Exceso o Insuficiencia en la Actualización de la Hacienda Pública/Patrimonio	0.00	0.00
			Resultado por Posición Monetaria	0.00	0.00
			Resultado por Tenencia de Activos no Monetarios	0.00	0.00

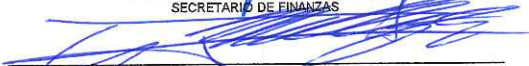
Bajo protesta de decir verdad declaramos que los Estados Financieros y sus Notas son razonablemente correctos y responsabilidad del emisor

  
DRA. NORMA LILIANA GALVAN MEZA  
RECTORA

  
DR. ALDO ASUMCIÓN ZAVALA  
SECRETARIO DE ADMINISTRACIÓN

  
M.F. EDGAR ALEY CARVAJAL MARTÍNEZ  
DIRECTOR DE CONTABILIDAD

  
DR. VICTOR JAVIER TORRES COVARRUBIAS  
SECRETARIO DE FINANZAS

  
LIC. JUAN CRUZ ESPECIANO  
DIRECTOR DE EGRESOS


  
DR. ARTURO JAVIER GOMEZ DAVALOS  
DIRECTOR DE INGRESOS


Cuenta Pública 2022  
UNIVERSIDAD AUTONOMA DE NAYARIT  
Estado de Flujos de Efectivo  
Del 1 de Enero al 31 de Diciembre de 2022 y 2021  
(Pesos)


Concepto	2022	2021	Concepto	2022	2021
<b>Flujos de Efectivo de las Actividades de Operación</b>			<b>Flujos de Efectivo de las Actividades de Inversión</b>		
<b>Origen</b>	<b>2,441,087,850.46</b>	<b>2,653,301,655.50</b>	<b>Origen</b>	<b>0.00</b>	<b>5,675,812.53</b>
Impuestos	365,726.17	236,470.95	Bienes Inmuebles, Infraestructura y Construcciones en Proceso	0.00	5,675,812.53
Cuotas y Aportaciones de Seguridad Social	0.00	0.00	Bienes Muebles	0.00	0.00
Contribuciones de mejoras	0.00	0.00	Otros Origenes de Inversión	0.00	0.00
Derechos	0.00	0.00	<b>Aplicación</b>	<b>94,124,418.26</b>	<b>75,771,766.74</b>
Productos	1,703,716.33	1,461,835.89	Bienes Inmuebles, Infraestructura y Construcciones en Proceso	82,526,901.00	55,427,524.01
Aprovechamientos	0.00	0.00	Bienes Muebles	11,522,664.86	20,049,473.88
Ingresos por Venta de Bienes y Prestación de Servicios	99,825,937.52	98,150,993.46	Otras Aplicaciones de Inversión	74,852.40	294,768.85
Participaciones, Aportaciones, Convenios, Incentivos Derivados de la Colaboración Fiscal y Fondos Distintos de Aportaciones	25,693,029.84	33,356,539.55	<b>Flujos Netos de Efectivo por Actividades de Inversión</b>	<b>-94,124,418.26</b>	<b>-70,095,954.21</b>
Transferencias, Asignaciones, Subsidios y Subvenciones, y Pensiones y Jubilaciones	2,313,499,440.60	2,520,095,815.65			
Otros Origenes de Operación	0.00	0.00			
<b>Aplicación</b>	<b>2,566,704,421.82</b>	<b>2,337,009,321.51</b>	<b>Flujo de Efectivo de las Actividades de Financiamiento</b>		
Servicios Personales	2,151,142,142.42	1,782,970,428.24	<b>Origen</b>	<b>0.00</b>	<b>0.00</b>
Materiales y Suministros	36,986,575.01	41,905,290.34	Endeudamiento Neto	0.00	0.00
Servicios Generales	107,040,948.46	58,409,085.80	Interno	0.00	0.00
Transferencias Internas y Asignaciones al Sector Público	0.00	0.00	Externo	0.00	0.00
Transferencias al resto del Sector Público	0.00	0.00	Otros Origenes de Financiamiento	0.00	0.00
Subsidios y Subvenciones	0.00	0.00	<b>Aplicación</b>	<b>0.00</b>	<b>0.00</b>
Ayudas Sociales	17,277,202.23	21,358,284.11	Servicios de la Deuda	0.00	0.00
Pensiones y Jubilaciones	0.00	202,186,190.62	Interno	0.00	0.00
Transferencias a Fideicomisos, Mandatos y Contratos Análogos	0.00	0.00	Externo	0.00	0.00
Transferencias a la Seguridad Social	0.00	0.00	Otras Aplicaciones de Financiamiento	0.00	0.00
Donativos	4,849.00	309.00	<b>Flujos netos de Efectivo por Actividades de Financiamiento</b>	<b>0.00</b>	<b>0.00</b>
Transferencias al Exterior	0.00	0.00			
Participaciones	0.00	0.00			
Aportaciones	0.00	0.00			
Convenios	0.00	0.00			
Otras Aplicaciones de Operación	254,252,704.70	230,179,723.40	<b>Incremento/Disminución Neta en el Efectivo y Equivalentes al Efectivo</b>	<b>-219,740,989.62</b>	<b>246,196,379.78</b>
<b>Flujos Netos de Efectivo por Actividades de Operación</b>	<b>-125,616,571.36</b>	<b>316,292,333.99</b>	<b>Efectivo y Equivalentes al Efectivo al Inicio del Ejercicio</b>	<b>359,127,905.59</b>	<b>112,931,525.81</b>
			<b>Efectivo y Equivalentes al Efectivo al final del Ejercicio</b>	<b>139,386,915.97</b>	<b>359,127,905.59</b>

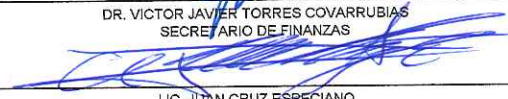
Bajo protesta de decir verdad declaramos que los Estados Financieros y sus Notas son razonablemente correctos y responsabilidad del emisor


  
 DRA. NORMA LILIANA GALVAN MEZA  
 RECTORA

  
 DR. ALDO ABUNCION ZEA VERDIN  
 SECRETARIO DE ADMINISTRACION

  
 M.F. EDGAR ALEY CARVAJAL MARTINEZ  
 DIRECTOR DE CONTABILIDAD

  
 DR. VICTOR JAVIER TORRES COVARRUBIAS  
 SECRETARIO DE FINANZAS

  
 LIC. JUAN CRUZ ESPECIANO  
 DIRECTOR DE EGRESOS


  
 DR. ARTURO JAVIER GOMEZ DAVALOS  
 DIRECTOR DE INGRESOS



Cuenta Pública 2022  
UNIVERSIDAD AUTONOMA DE NAYARIT  
Estado Analítico del Activo  
Del 1 de Enero al 31 de Diciembre de 2022  
(Pesos)


Concepto	Saldo Inicial 1	Cargos del Periodo 2	Abonos del Periodo 3	Saldo Final 4=(1+2-3)	Variación del Periodo (4-1)
<b>ACTIVO</b>					
<b>Activo Circulante</b>	<b>415,677,124.36</b>	<b>11,235,931,219.77</b>	<b>11,466,169,632.70</b>	<b>185,438,711.43</b>	<b>-230,238,412.93</b>
Efectivo y Equivalentes	359,127,905.59	8,759,421,950.54	8,979,162,940.16	139,386,915.97	-219,740,989.62
Derechos a Recibir Efectivo o Equivalentes	180,922,410.65	2,469,244,879.76	2,465,004,667.99	185,162,622.42	4,240,211.77
Derechos a Recibir Bienes o Servicios	35,049,132.81	7,263,889.47	22,002,024.55	20,310,997.73	-14,738,135.08
Inventarios	0.00	0.00	0.00	0.00	0.00
Almacenes	160,507.51	0.00	0.00	160,507.51	0.00
Estimación por Pérdida o Deterioro de Activos Circulantes	-159,582,832.20	500.00	0.00	-159,582,332.20	500.00
Otros Activos Circulantes	0.00	0.00	0.00	0.00	0.00
<b>Activo No Circulante</b>	<b>2,381,663,951.15</b>	<b>94,167,253.15</b>	<b>116,641,120.95</b>	<b>2,359,190,083.35</b>	<b>-22,473,867.80</b>
Inversiones Financieras a Largo Plazo	0.00	0.00	0.00	0.00	0.00
Derechos a Recibir Efectivo o Equivalentes a Largo Plazo	156,941.28	0.00	0.00	156,941.28	0.00
Bienes Inmuebles, Infraestructura y Construcciones en Proceso	2,598,689,225.39	82,530,341.99	50,822,988.15	2,630,396,579.23	31,707,353.84
Bienes Muebles	492,347,107.18	11,522,664.86	117,000.00	503,752,772.04	11,405,664.86
Activos Intangibles	14,826,237.15	74,852.40	0.00	14,901,089.55	74,852.40
Depreciación, Deterioro y Amortización Acumulada de Bienes	-724,355,559.85	39,393.90	65,701,132.80	-790,017,298.75	-65,661,738.90
Activos Diferidos	0.00	0.00	0.00	0.00	0.00
Estimación por Pérdida o Deterioro de Activos no Circulantes	0.00	0.00	0.00	0.00	0.00
Otros Activos no Circulantes	0.00	0.00	0.00	0.00	0.00
<b>TOTAL DEL ACTIVO</b>	<b>2,797,341,075.51</b>	<b>11,330,098,472.92</b>	<b>11,582,810,753.65</b>	<b>2,544,628,794.78</b>	<b>-252,712,280.73</b>


Bajo protesta de decir verdad declaramos que los Estados Financieros y sus Notas son razonablemente correctos y responsabilidad del emisor


  
DRA. NORMA LILIANA GALVAN MEZA  
RECTORA

  
DR. ALDO ASUNCION ZEA VERDIN  
SECRETARIO DE ADMINISTRACION

  
M.F. EDGAR ALEY CARVAJAL MARTINEZ  
DIRECTOR DE CONTABILIDAD

  
DR. VICTOR JAVIER TORRES COVARRUBIAS  
SECRETARIO DE FINANZAS


  
LIC. JUAN CRUZ ESPECIANO  
DIRECTOR DE EGRESOS

  
DR. ARTURO JAVIER GOMEZ DAVALOS  
DIRECTOR DE INGRESOS

**Cuenta Pública 2022**  
**UNIVERSIDAD AUTONOMA DE NAYARIT**  
**Estado Analítico de la Deuda y Otros Pasivos**  
**Del 1 de Enero al 31 de Diciembre de 2022**  
**(Pesos)**


Denominación de las Deudas	Moneda de Contratación	Institución o País Acreedor	Saldo Inicial del Periodo	Saldo Final del Periodo
<b>DEUDA PÚBLICA</b>				
<b>Corto Plazo</b>				
<b>Deuda Interna</b>			<b>0.00</b>	<b>0.00</b>
Instituciones de Crédito	Peso	México	0.00	0.00
Títulos y Valores	Peso	México	0.00	0.00
Arrendamientos Financieros	Peso	México	0.00	0.00
<b>Deuda Externa</b>			<b>0.00</b>	<b>0.00</b>
Organismos Financieros Internacionales	Peso	México	0.00	0.00
Deuda Bilateral	Peso	México	0.00	0.00
Títulos y Valores	Peso	México	0.00	0.00
Arrendamientos Financieros	Peso	México	0.00	0.00
<b>Subtotal a Corto Plazo</b>			<b>0.00</b>	<b>0.00</b>
<b>Largo Plazo</b>				
<b>Deuda Interna</b>			<b>0.00</b>	<b>0.00</b>
Instituciones de Crédito	Peso	México	0.00	0.00
Títulos y Valores	Peso	México	0.00	0.00
Arrendamientos Financieros	Peso	México	0.00	0.00
<b>Deuda Externa</b>			<b>0.00</b>	<b>0.00</b>
Organismos Financieros Internacionales	Peso	México	0.00	0.00
Deuda Bilateral	Peso	México	0.00	0.00
Títulos y Valores	Peso	México	0.00	0.00
Arrendamientos Financieros	Peso	México	0.00	0.00
<b>Subtotal a Largo Plazo</b>			<b>0.00</b>	<b>0.00</b>
<b>Otros Pasivos</b>	Peso	México	<b>2,690,227,368.49</b>	<b>2,653,595,718.48</b>
<b>Total de Deuda y Otros Pasivos</b>			<b>2,690,227,368.49</b>	<b>2,653,595,718.48</b>


Bajo protesta de decir verdad declaramos que los Estados Financieros y sus Notas son razonablemente correctos y responsabilidad del emisor

  
 DRA. NORMA LILIANA GALVAN MEZA  
 RECTORA

  
 DR. VÍCTOR JAVIER TORRES COVARRUBIAS  
 SECRETARIO DE FINANZAS

  
 DR. ALDO ASUNCIÓN ZERÓN VERDÍN  
 SECRETARIO DE ADMINISTRACION

  
 LIC. JUAN CRUZ ESPEJANO  
 DIRECTOR DE EGRESOS

  
 M.F. EDGAR ALEY CARVAJAL MARTÍNEZ  
 DIRECTOR DE CONTABILIDAD

  
 DR. ARTURO JAVIER GÓMEZ DAVALOS  
 DIRECTOR DE INGRESOS

Cuenta Pública 2022  
UNIVERSIDAD AUTONOMA DE NAYARIT  
Informe de Pasivos Contingentes  
Del 1 de Enero al 31 de Diciembre de 2022  
(Pesos)

"En Cumplimiento a lo dispuesto en los artículos 46, Fracción I, Inciso f), y 52 de la Ley General de Contabilidad Gubernamental y de conformidad con lo establecido en el Capítulo VII, Numeral, II, Inciso h) del Manual de Contabilidad Gubernamental emitido por el CONAC, el Ente Público informa lo siguiente:"


Cuenta	Concepto	Importe
	<b>La Universidad Autónoma de Nayarit, no tiene provisión de pasivos contingentes</b>	
	<b>TOTAL</b>	

Bajo protesta de decir verdad declaramos que los Estados Financieros y sus Notas son razonablemente correctos y responsabilidad del emisor


  
DRA. NORMA LILIANA GALVAN MEZA  
RECTORA

  
DR. ALDO ASUNCION MEZA VERDIN  
SECRETARIO DE ADMINISTRACION

  
M.F. EDGAR ALEY CARVAJAL MARTINEZ  
DIRECTOR DE CONTABILIDAD

  
DR. VICTOR JAVIER TORRES COVARRUBIAS  
SECRETARIO DE FINANZAS

  
LIC. JUAN CRUZ ESPECIANO  
DIRECTOR DE EGRESOS

  
DR. ARTURO JAVIER GOMEZ DAVALOS  
DIRECTOR DE INGRESOS



**CUENTA PÚBLICA 2022**  
**Notas de los estados financieros**  
**Del 1 de enero al 31 de diciembre del 2022**  
**(Pesos)**

Ente Público:

**Universidad Autónoma de Nayarit**

**a) NOTAS DE DESGLOSE**

**I) NOTAS DE ESTADO DE SITUACIÓN FINANCIERA**

De conformidad al artículo 46, fracción I, inciso g) y 49 de la Ley General de Contabilidad Gubernamental, así como a la normatividad emitida por el Consejo Nacional de Armonización Contable, a continuación, se presentan las notas a los estados financieros correspondientes al ejercicio fiscal 2022.


**Activo**

**Efectivo y equivalentes**

**1.- Fondos con afectación específica**

El apartado de Efectivo y Equivalentes al 31 de diciembre de 2022, refleja un saldo de \$139,386,915.97 (ciento treinta y nueve millones trescientos ochenta y seis mil novecientos quince pesos 97/100 M.N.) correspondiente al saldo en libros por concepto de recursos en efectivo e incluye además de los recursos presupuestales pendientes de pago, así como depósitos en garantías entre otros de la siguiente manera:

- Cuentas de cheques del Gasto Corriente, su saldo correspondiente a pasivos pendientes por pagar, entre otros que se realizaran en el mes de enero a marzo de 2023, así como cheques de circulación	1112	\$ 138,664,978.48
- Cuenta de depósitos de fondos a terceros en garantía y /o administración	1116	721,937.49
		<b>\$ 139,386,915.97</b>



## 2.- Por tipo de contribución

El apartado "Derechos a recibir Efectivo y/o Equivalentes" al 31 de diciembre de 2022 por un monto de \$185,162,622.42 (Ciento ochenta y cinco millones ciento sesenta y dos mil seiscientos veintidós pesos 42/100 M.N.), los cuales incluyen cierre del presente periodo y se desglosan como sigue:

- Otros ingresos, otros ingresos y beneficios varios	\$ 8,000.00
- Saldo de deudores por préstamos personales y anticipos para gastos de las unidades académicas y dependencias se recuperan en el ejercicio 2023	22,114,178.86
- Saldo de deudores por préstamos a unidades académicas mismos que se recuperara en el ejercicio siguiente	1,523,825.84
- Saldo de cuenta por cobrar de ejercicios anteriores que se encuentran en proceso jurídico desde el ejercicio 2019	161,516,617.72
	<b>\$185,162,622.42</b>

## En desagregación por su vencimiento

3.- Los saldos por ingresos por recuperar tanto proveedores como por pago de financiamiento son a corto plazo \$20,310,997.73 (Veinte millones trescientos diez mil novecientos noventa y siete pesos 73/100 M.N.) y se desagregan a continuación:

Anticipo a proveedores por adquisición de bienes y presentación de servicios a corto plazo	\$16,751,470.03
Anticipo a contratistas por obras públicas a corto plazo	3,559,527.70
	<b>\$20,310,997.73</b>

4.- **Bienes disponibles para su transformación o consumo (inventarios):** La universidad no cuenta con saldos en su cuenta de inventarios para la transformación o consumo.

## 5.- Cuenta de almacén:

El saldo de la cuenta de almacén correspondiente a saldo del ejercicio 2016, correspondiente a un saldo que no fue conciliado en su momento por la entonces dirección de servicios médicos universitarios y no existe medicamento en inventario.

**\$160.507.51**

Estimaciones para las cuentas incobrables por derechos a recibir efectivo o equivalentes **\$159,582,332.20**

6.- **Inversiones financieras en fideicomisos:** La universidad no cuenta en la actualidad con fideicomisos.

7.- **Saldos de participación y aportaciones de capital:** La universidad no cuenta con inversiones financieras de recursos propios.



## Bienes, muebles, inmuebles e intangibles


8.- Los inventarios se encuentran valuados a costo de adquisición atendiendo lo que señalan las principales reglas de registro y valoración del patrimonio conforme a los criterios del CONAC que indican que la base fundamental debe ser el enfoque del costo histórico mismos que asciende a la cantidad de \$503,752,772.04 (Quinientos tres millones setecientos cincuenta y dos mil setecientos setenta y dos pesos 04/100 M.N.) conformados de la siguiente manera:

Concepto	1240-1249	Importe
Mobiliario y equipo de administración		\$ 209,519,104.00
Mobiliario y equipo educacional y recreativo		105,049,275.47
Equipo e instrumental médico y de laboratorio		140,180,373.59
Vehículos y equipo de transporte		7,530,904.37
Equipo de defensa y seguridad		841,397.31
Maquinaria, otros equipos y herramienta		38,274,905.35
Colecciones, obras de arte y objetos valiosos		634,691.96
Activos biológicos		1,722,119.99
<b>Total</b>		<b>\$ 503,752,772.04</b>

## Inmuebles

Concepto	Importe
Construcciones en proceso de bienes de dominio público	\$ 2,630,396,579.23
<b>Total</b>	<b>\$ 2,630,396,579.23</b>
Otros derechos a recibir efectivos o equivalentes	\$ 156,941.28
Depreciación acumulada de bienes inmuebles	- \$ 790,017,298.75

9.- La cuenta **Activos Intangibles** asciende a \$14,901,089.55 (Catorce millones novecientos y un mil ochenta y nueve pesos 55/100 M.N.) y se encuentra conformada como sigue:





Concepto	Importe
Software	\$ 10,722,135.17
Patentes, marcas y derechos	387,362.86
Licencias	1,916,190.15
Otros activos intangibles	1,875,401.37
<b>Total</b>	<b>\$ 14,901,089.55</b>

### Estimaciones y deterioros

10.- Criterios utilizados para las estimaciones: **NO APLICA**

### Otros activos

11.- Otros activos circulantes y no circulantes: **NO APLICA**

### Pasivo

#### Relación de cuentas y documentos por pagar

1.- El rubro de cuentas por pagar a corto plazo, es por un monto total de \$1,473,624,423.06 (Un mil cuatrocientos setenta y tres millones seiscientos veinticuatro mil cuatrocientos veintitrés pesos 06/100 M.N.) se encuentra conformada como siguen:

Concepto	Importe
Servicios personales por pagar a corto plazo	\$ 1,467,869,059.83
Proveedores por pagar a corto plazo	5,755,363.23
Transferencias otorgadas por pagar a corto plazo	32,056,988.62
Retenciones de contribuciones por pagar	754,348,777.12
Otras cuentas por pagar a corto plazo	171,662,567.56
Documentos por pagar a corto plazo	170,200,000.00
Documentos por pagar a largo plazo	51,702,962.12
<b>Total</b>	<b>\$ 2,653,595,718.48</b>

Saldos pendientes de pagar por servicios personales, proveedores, impuestos por pagar, acreedores diversos, préstamos a corto plazo, se cancelarán con el pago en el ejercicio 2023.

2.- Fondos de bienes de terceros en administración. La universidad no cuenta con recursos localizados en fondos de bienes de terceros de administración

3.- Pasivos diferidos y otros. La universidad no cuenta con pasivos diferidos y otros.


## II) NOTAS AL ESTADO DE ACTIVIDADES

El subsidio Estatal y Federal y las participaciones y aportaciones autorizadas asciende a la cantidad \$2,339,192,470.44 (Dos mil trescientos treinta y nueve millones ciento noventa y dos mil cuatrocientos setenta pesos 44/100 M.N.)

### 1.- De los rubros de Ingresos de Gestión.

El rubro de **Ingresos de la Gestión**, por un monto total de \$101,895,380.02 (Ciento y un millones ochocientos noventa y cinco mil trescientos ochenta pesos 02/100 M.N.). Los ingresos por venta de bienes o servicios corresponden a ingresos propios recaudados por la Universidad.

<b>2.- Otros Ingresos</b>	<b>101,895,380.02</b>
Aprovechamientos de tipo corriente	2,069,442.50
Ingresos por venta de bienes y servicios	99,825,937.52
Otros ingresos y beneficios	
Ingresos y beneficios varios	2,446,723.99
	<b>2,446,723.99</b>
Transferencia, Asignaciones, Subsidios y Otras ayudas	2,313,499,440.60
Participaciones y Aportaciones	25,693,029.84
	<b>\$2,339,192,470.44</b>
<b>Total de Ingresos</b>	<b>\$2,443,534,574.45</b>



Los rubros siguientes corresponden a "Transferencias, asignaciones, subsidios, y otras ayudas, participaciones y aportaciones y otros ingresos y beneficios" recibidos por la Universidad.

### Gastos y Otras pérdidas

#### 1.- Gatos y Otras pérdidas

El importe total de **Gastos de Funcionamiento** por un monto de \$2,403,655,399.54 (Dos mil cuatrocientos tres millones seiscientos cincuenta y cinco mil trescientos noventa y nueve pesos 54/100 M.N.) se desglosa como sigue:

Servicios personales	\$ 2,258,562,018.07
Materiales y Suministros	36,986,575.01
Servicios Generales	108,106,806.46
<b>Total</b>	<b>\$2,403,655,399.54</b>

En el Estado del Ejercicio del Presupuesto de Egresos se presenta el detalle de los montos de los momentos contables (Aprobado, Modificado, Comprometido, Devengado, Ejercicio y Pagado).

El importe total de **transferencias, asignaciones, subsidios, ayudas sociales pensiones y jubilaciones y donativos** por un monto de \$17,282,051.23 (Diecisiete millones doscientos ochenta y dos mil cincuenta y un pesos 23/100 M.N.) se desglosa como sigue:

Ayudas Sociales	\$ 17,277,202.23
Pensiones y Jubilaciones	0.00
Donativos	4,849.00


El importe de otros gastos y pérdidas extraordinarias y la inversión pública no capitalizable por un importe de \$116,530,629.59 (Ciento dieciséis millones quinientos treinta mil seiscientos veintinueve pesos 59/100 M.N.) se desglosa como sigue:

#### Otros gastos y pérdidas extraordinarias

Estimaciones, Depreciaciones, Deterioros, Obsolescencia y Amortizaciones **\$65,711,082.41**

#### El importe de la inversión pública no capitalizable

Inversión pública no capitalizable **\$50,819,547.18**





\*Las ayudas sociales son los gastos que van destinados a becas económicas, becas a hijos de trabajadores, becas fomento a la cultura, etc.

### III) NOTAS AL ESTADO DE VARIACION EN LA HACIENDA PUBLICA.

Al 31 de diciembre de 2022 la Universidad cuenta con un Patrimonio inicial de \$2,399,232,919.36 (Dos mil trescientos noventa y nueve millones doscientos treinta y dos mil novecientos diecinueve pesos 36/100 M.N.)


#### 1.- Modificaciones al Patrimonio Contribuido

Al 31 de diciembre de 2022, el saldo neto de Hacienda pública/patrimonio es de -\$108,966,923.70 (Ciento ocho millones novecientos sesenta y seis mil novecientos veintitrés pesos 70/100 M.N.)

	<b>2,399,232,919.36</b>
Aportaciones	409,837,815.07
Actualización de la Hacienda pública/patrimonio	1,989,395,104.29
Resultado del ejercicio	-93,933,505.91
Resultado del ejercicio anteriores	-2,414,198,680.66
Reavalúos	0.00
Rectificación de resultado de ejercicios anteriores	-67,656.49
<b>Total</b>	<b>-108,966,923.70</b>

#### 2.- Monto y procedencia de los recursos que modifican al patrimonio

Concepto	
Hacienda pública/patrimonio neto ejercicio 2021	\$107,113,707.02
Cambios en la Hacienda pública/patrimonio contribuido	0.00
Resultados de ejercicios (ahorro/desahorro)	-93,933,505.91
Resultados de ejercicios anteriores (ajustes)	-122,079,468.32
Rectificaciones de resultados de ejercicios anteriores	-67,656.49
<b>Total</b>	<b>-108,966,923.70</b>



#### IV) NOTAS AL ESTADO DE FLUJOS DE EFECTIVO

##### 1.- Análisis de los saldos inicial y final

Se detalla el saldo inicial y final en la cuenta de efectivo y equivalentes	2022	2021
Efectivo y Equivalente al Efectivo al inicio del Ejercicio	359,127,905.59	112,931,525.81
Efectivo y Equivalente al Efectivo al final del Ejercicio	139,386,915.97	359,127,905.59


##### 2.- Detalle de adquisiciones de bienes muebles e inmuebles del 01 de enero al 31 de diciembre de 2022

	2022	2021
Mobiliario y equipo de administración	6,845,326.70	10,705,144.20
Mobiliario y equipo educacional y recreativo	569,841.07	1,239,504.79
Equipo e Instrumental médico y de laboratorio	3,456,536.57	6,929,173.36
Vehículos y equipos de transporte	0.00	31,998.00
Equipo de defensa y seguridad	0.00	0.00
Maquinaria, otros equipos y herramientas	650,960.52	1,143,653.53
Activos Intangibles	74,852.40	294,768.85
Obras públicas en bienes propios	82,526,901.02	55,427,524.01
<b>Total</b>	<b>94,124,418.26</b>	<b>75,771,766.74</b>

##### 3.- Conciliación de flujos de efectivo Netos de las Actividades de Operación.

**UNIVERSIDAD AUTÓNOMA DE NAYARIT**  
**Conciliación de los Flujos de Efectivo Netos de las Actividades de Operación**  
**Correspondiente del 01 de enero al 31 de diciembre 2022**

	2022	2021
Resultados del Ejercicio Ahorro/Desahorro	- 93,933,505.91	- 150,232,650.85
Movimientos de partidas (o rubros) que no afectan el efectivo	- 31,683,065.45	31,622,868.35
Depreciación	- 65,711,082.41	- 74,085,733.23
Amortización	0.00	0.00



Incremento en las provisiones	0.00	0.00
Incremento en inversiones producido por revaluación	0.00	0.00
Aumento por compra de bienes muebles, inmuebles e intangibles	44,525,940.27	26,177,704.23
Incremento en cuentas por cobrar	- 10,497,923.31	16,285,160.65
Flujos de Efectivo Netos de las Actividades de Operación	-125,616,571.36	-181,855,519.20

**V) CONCILIACION ENTRE LOS INGRESOS PRESUPUESTARIOS Y CONTABLES, ASI COMO ENTRE LOS EGRESOS PRESUPUESTARIOS Y LOS GASTOS CONTABLES**

**1.- Conciliación entre los Ingresos presupuestarios y contables.**

UNIVERSIDAD AUTONOMA DE NAYARIT Conciliación entre los Ingresos Presupuestarios y Contables Correspondiente del 1 de enero al 31 de diciembre de 2022 (Cifras en pesos)		
<b>1. Ingresos Presupuestarios</b>		<b>2,441,087,850.46</b>
<b>2. Más ingresos contables no presupuestarios</b>		<b>2,446,723.99</b>
2.1 Ingresos Financieros	0.00	
2.2 Incremento por Variación de Inventarios	0.00	
2.3 Disminución del exceso de estimaciones por pérdida o deterioro u obsolescencia	0.00	
2.4 Disminución del exceso de provisiones	0.00	
2.5 Otros ingresos y beneficios varios	2,446,723.99	
2.6 Otros ingresos contables no presupuestarios	0.00	
		<b>0.00</b>
<b>3. Menos ingresos presupuestarios no contables</b>	<b>0.00</b>	
3.1 Aprovechamientos Patrimoniales	0.00	
3.2 Ingresos derivados de financiamientos	0.00	
3.3 Otros Ingresos presupuestarios no contables	0.00	
<b>4. Ingresos Contables (4 = 1 + 2 - 3)</b>		<b>2,443,534,574.45</b>



## 2.- Conciliación entre los Egresos presupuestarios y los gastos contables.

UNIVERSIDAD AUTONOMA DE NAYARIT		
Conciliación entre los Egresos Presupuestarios y los Gastos Contables		
Correspondiente del 1 de enero al 31 de diciembre de 2022		
<b>1. Total de egresos presupuestarios</b>		<b>2,515,061,869.03</b>
<b>2. Menos egresos presupuestarios no contables</b>		<b>94,124,418.26</b>
2.1 Materias Primas y Materiales de Producción y Comercialización	0.00	
2.2 Materiales y Suministros	0.00	
2.3 Mobiliario y Equipo de Administración	6,845,326.70	
2.4 Mobiliario y Equipo Educativo y Recreativo	569,841.07	
2.5 Equipo e Instrumental Médico y de Laboratorio	3,456,536.57	
2.6 Vehículos y Equipo de Transporte	0.00	
2.7 Equipo de Defensa y Seguridad	0.00	
2.8 Maquinaria, Otros Equipos y Herramientas	650,960.52	
2.9 Activos Biológicos	0.00	
2.10 Bienes Inmuebles	0.00	
2.11 Activos Intangibles	74,852.40	
2.12 Obra Pública en Bienes de Dominio Público	0.00	
2.13 Obra Pública en Bienes Propios	82,526,901.00	
2.14 Acciones y Participaciones de Capital	0.00	
2.15 Compra de Títulos y Valores	0.00	
2.16 Concesión de Préstamos	0.00	
2.17 Inversiones en Fideicomisos, Mandatos y Otros Análogos	0.00	
2.18 Provisiones para Contingencias y Otras Erogaciones Especiales	0.00	
2.19 Amortización de la Deuda Pública	0.00	
2.20 Adeudos de Ejercicios Fiscales Anteriores (ADEFAS)	0.00	
2.21 Otros Egresos Presupuestales No Contables	0.00	
<b>3. Más Gastos Contables No Presupuestarios</b>		<b>116,530,629.59</b>
3.1 Estimaciones, Depreciaciones, Deterioros, Obsolescencia y Amortizaciones	65,711,082.41	
3.2 Provisiones	0.00	
3.3 Disminución de inventarios	0.00	
3.4 Aumento por insuficiencia de estimaciones por pérdida o deterioro u obsolescencia	0.00	
3.5 Aumento por insuficiencia de provisiones	0.00	
3.6 Otros Gastos	0.00	
3.7 Otros Gastos Contables No Presupuestales	50,819,547.18	
<b>4. Total de Gasto Contable</b>		<b>2,537,468,080.36</b>

## b) NOTAS DE MEMORIA (CUENTAS DE ORDEN)

Las cuentas de orden se utilizan para registrar los movimientos de valores que no afecten o modifiquen el balance del ente contable, sin embargo, su incorporación en libros es necesaria con fines de recordatorio contable, de control y en general sobre los aspectos administrativos, o bien para consignar sus derechos o responsabilidades contingentes que puedan o no presentarse en el futuro.

Las cuentas se manejan para efectos de este documento son las siguientes:

### a) Cuentas de Orden Contables

Valores en custodia	\$ 638,668.10
Custodia de valores	638,668.10

### b) Cuentas de Orden Presupuestarias

Las cuentas de orden presupuestales de ingresos reportan los siguientes saldos al 31 de diciembre de 2022.

#### 1.- Cuentas de Ingresos

Nombre	Saldo al 31/Dic/2022
Presupuesto de Ingresos Estimado	2,052,806,154.27
Presupuesto de Ingresos por Ejecutar	273,407,520.86
Modificaciones al Presupuesto de Ingresos Estimado	661,689,217.05
Presupuesto de Ingresos Devengado	2,441,087,850.46
Presupuesto de Ingresos Recaudado	2,441,087,850.46

Finalmente, las cuentas de orden presupuestales de egresos, arrojan los siguientes saldos al 31 de diciembre de 2022.

#### 2.- Cuenta de Egresos

Nombre	Saldo al 31/Dic/2022
Presupuesto de Egresos Aprobado	2,052,806,154.27
Presupuesto de Egresos por Ejercer	262,447,369.66
Modificaciones al Presupuesto de Egresos Aprobado	724,703,084.44
Presupuesto de Egresos Comprometido	2,515,061,869.05
Presupuesto de Egresos Devengado	2,515,061,869.05
Presupuesto de Egresos Ejercido	2,406,576,135.38
Presupuesto de Egresos Pagado	2,406,576,135.38



## c) NOTAS DE GESTIÓN ADMINISTRATIVA

### 1.- Introducción:

De acuerdo a la Ley General de Contabilidad Gubernamental y a los Lineamientos emitidos por el Consejo Nacional de Armonización Contable (CONAC), los Informes Financieros deberán proveer información financiera sujeta a los criterios de utilidad, confiabilidad, relevancia, comprensibilidad y de comparación; la información deberá ser oportuna, veraz, representativa, objetiva, suficiente y dar la posibilidad de predicción e importancia relativa, todo ello en afán de alcanzar la compatibilidad de todos los entes obligados por ley y la modernización que la Ley determina. Las notas de gestión administrativa deberán revelar el contexto económico en los aspectos financieros que han influido en la toma de decisiones; hacer del supremo conocimiento de la ciudadanía, de sus representantes populares y de la Entidad de Fiscalización las circunstancias macroeconómicas con las que se trabajó durante el periodo que se informa, ampliando y facilitándole el panorama que deberá tener en cuenta para su revisión.

### 2.- Panorama económico y Financiero


La Universidad Autónoma de Nayarit, recibe como ingresos: Subsidio Federal y Estatal, los cuales son autorizados previamente por sus respectivos ámbitos de competencia; participación federal Ramo 33; ingresos por venta de bienes o servicios derivados de ingresos académicos, por proyectos, contratos, aportaciones y convenios con entes públicos y privados, por aplicación de los reglamentos del personal académico y administrativo, así como productos financieros e ingresos por donativos del Patronato Administrador del impuesto especial destinado a la Universidad Autónoma de Nayarit.

### 3.- Autorización e Historia

En 1925 dan inicio los antecedentes jurídicos de la universidad nayarita, con la promulgación de los decretos 384, 385 y 419 por medio de los cuales los gobernadores Felipe C. Ríos y Ricardo Velarde constituyeron las escuelas Normal Mixta de Jurisprudencia y Preparatoria, respectivamente. Desde entonces y hasta la promulgación de la Ley Orgánica de la Universidad Autónoma de Nayarit en 1985, la legislación educativa del nivel medio y superior en nuestro estado se ha modificado para adecuarse a las circunstancias que en materia educativa hemos vivido.

En 1927, con la promulgación del decreto 631, el gobernador Francisco Ramírez Romano fundó nuevamente la Escuela Preparatoria, porque la anterior desapareció por falta de apoyo económico.

Para 1930, con la Ley de Fundación del Instituto del Estado y del Consejo Superior de Educación, expedida por el gobernador Luis Castillo Ledón, se dio el primer antecedente de la universidad nayarita; en 1955 el gobernador José Limón Guzmán mediante decreto 3805 incorpora al Instituto del





Estado, la escuela de Jurisprudencia y durante los años 1958 y 1959 el gobernador Francisco García Montero, con la promulgación de los decretos 4067BIs y 4131, establece dentro del Instituto las escuelas Normal Superior y de enfermería, respectivamente

En 1962, la Universidad de Nayarit dio otro paso para la consolidación de su fundación, cuando el gobernador Francisco García Montero, promulgó el decreto 4466 que contenía la Ley Orgánica del Instituto de Ciencias y Letras de Nayarit, que le confirió personalidad Jurídica como organismo público descentralizado, para impartir enseñanza preparatoria y profesional, fomentar la investigación científica y social, capacidad para adquirir y administrar sus bienes, libertad de cátedra y de investigación, además de que estableció como obligación de los poderes públicos el de proporcionar al instituto apoyo suficiente para ejercer sus funciones.

En 1966, con el decreto 4783 promulgado por el gobernador Julián Gascón Mercado, se creó el Patronato de la Ciudad de la Cultura Amado Nervo y en 1969, con el decreto 5162, promulgado también por el gobernador Julián Gascón Mercado, se estableció la Universidad de Nayarit y su Ley Orgánica, consolidando definitivamente con ello la labor iniciada en 1925 por los gobernadores Felipe C. Ríos y Ricardo Velarde.

En 1975, durante el gobierno de Roberto Gómez Reyes, se dio otro paso importante al decretarse la autonomía universitaria con la reforma de varios artículos a la Ley Orgánica, dotando a los órganos de la universidad de capacidad para gobernarse, conformar su estructura, atribuciones, sanciones y todo aquello que estimaran necesario para desarrollar el quehacer universitario. Autonomía que en ese momento no llegó a consolidarse, pues una parte de la comunidad universitaria que la dirigió desde finales de los setenta hasta mediados de los ochenta, lo hizo desconociendo la legislación producto de la reforma de 1975.

Diez años después, en 1985 se decretó la Ley orgánica de la Universidad Autónoma de Nayarit vigente hasta la presente administración rectoral.

**a) Fecha de creación del ente**

La Universidad Autónoma de Nayarit, se crea mediante decreto 6887, publicando el 09 de marzo de 1985

**b) Principales cambios en su estructura**


La última reforma fue el 15 de noviembre de 2003

La Universidad Autónoma de Nayarit es una institución pública de educación superior y media superior, con domicilio legal en la capital del Estado de Nayarit, dotada de autonomía para gobernarse, personalidad jurídica y patrimonio propio.

**4.- Organización y Objeto Social**

**a) Objeto Social**

Impartir educación media superior y superior en los diversos niveles y modalidades;



Fomentar, organizar y realizar investigación científica;

Propiciar la difusión y aplicación de los conocimientos científicos y técnicos en la solución de los problemas estatales regionales y nacionales;

Coadyuvar en la conservación, desarrollo, creación y difusión de la cultura, extendiendo sus beneficios a toda la sociedad.

#### **b) Principal Actividad**

Son funciones sustantivas de la Universidad: La docencia, investigación y extensión de la cultura, así como los servicios que se desarrollaran de manera integrada e interdependiente en los diversos tipos, niveles y modalidades educativas de la Institución. Son funciones adjetivas, aquellas relacionadas con las labores manuales, administrativas y de apoyo a la academia.

#### **c) Ejercicio Fiscal**

De conformidad con lo establecido en los Postulados Básicos de Contabilidad Gubernamental emitidos por el Consejo Nacional de Armonización Contable, particularmente en la explicación del término denominado Periodo Contable, se precisó que en lo que se refiere a la Contabilidad Gubernamental el periodo relativo es de un año calendario que comprende a partir del 1 de Enero al 31 de Diciembre de 2022 y está directamente relacionado con la ejecución del Presupuesto de Ingresos y el ejercicio del Presupuesto de Egresos.

#### **d) Régimen Jurídico**

La Universidad se rige por lo dispuesto en la Constitución Política de los Estados Unidos Mexicanos, la particular del Estado de Nayarit, la legislación federal y estatal aplicables, la presente ley, el Estatuto de Gobierno, los reglamentos y demás disposiciones que regulen su régimen interno, expedidos por conducto de sus órganos competentes.

#### **e) Consideraciones Fiscales del ente:**

Las obligaciones fiscales a cargo de La Universidad, son las determinadas por las leyes fiscales para los contribuyentes clasificados como personas morales con fines no lucrativos.


La actividad fiscal es: "Escuelas de educación superior pertenecientes al sector público"

Declaración y pago mensual de retenciones de impuesto sobre la renta por sueldos y salarios

Declaración anual de impuesto sobre la renta donde se informe sobre los pagos y retenciones de servicios profesionales

Declaración anual donde se Informe sobre las retenciones de los trabajadores que recibieron sueldos y salarios y trabajadores asimilados

Declaración informativa anual de subsidio para el empleo



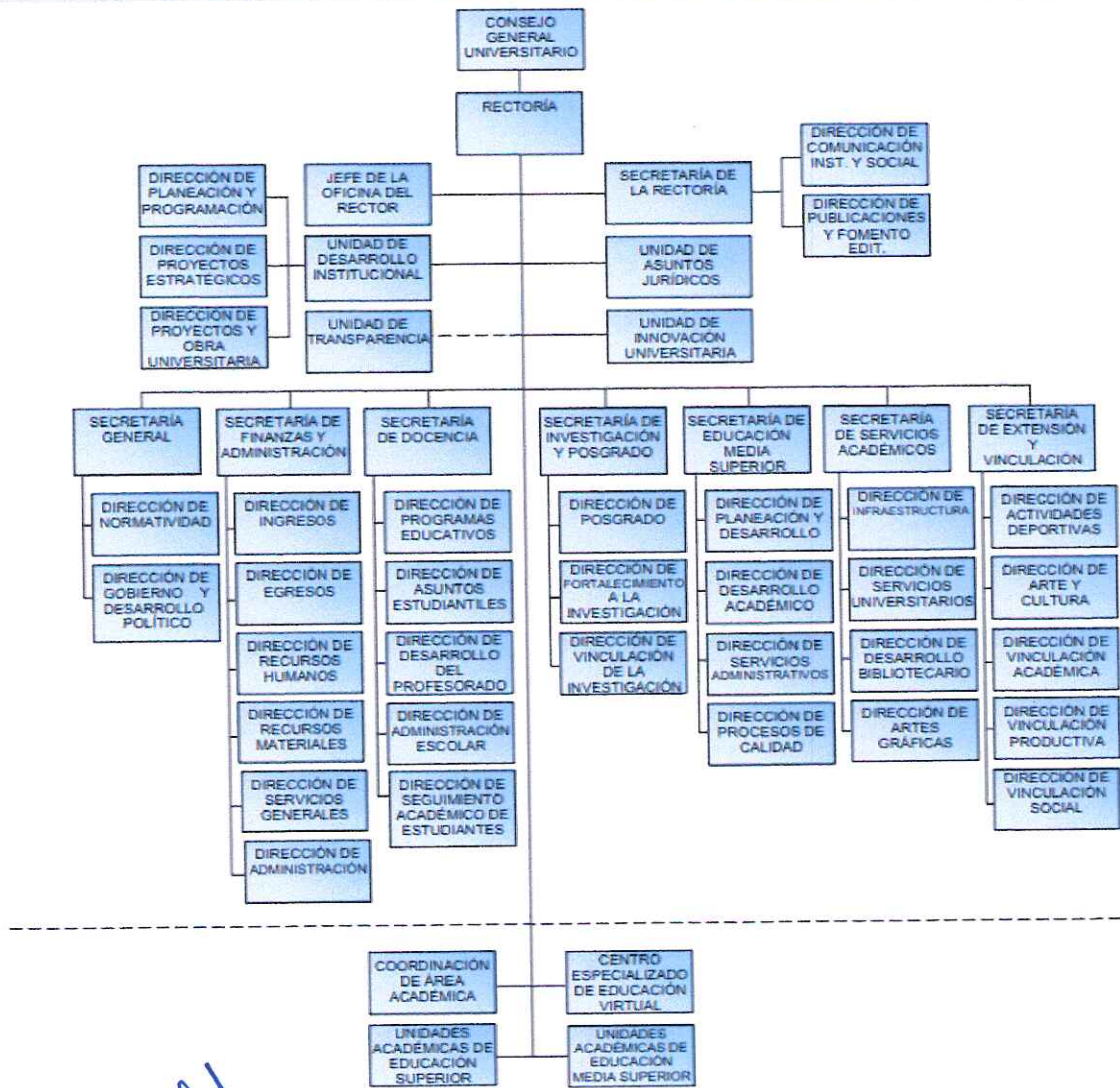


f) Estructura Organizacional básica  
Organigrama del 01 de enero al 8 de junio del 2022



SECRETARÍA GENERAL

ORGANIGRAMA GENERAL DE LA UNIVERSIDAD AUTÓNOMA DE NAYARIT



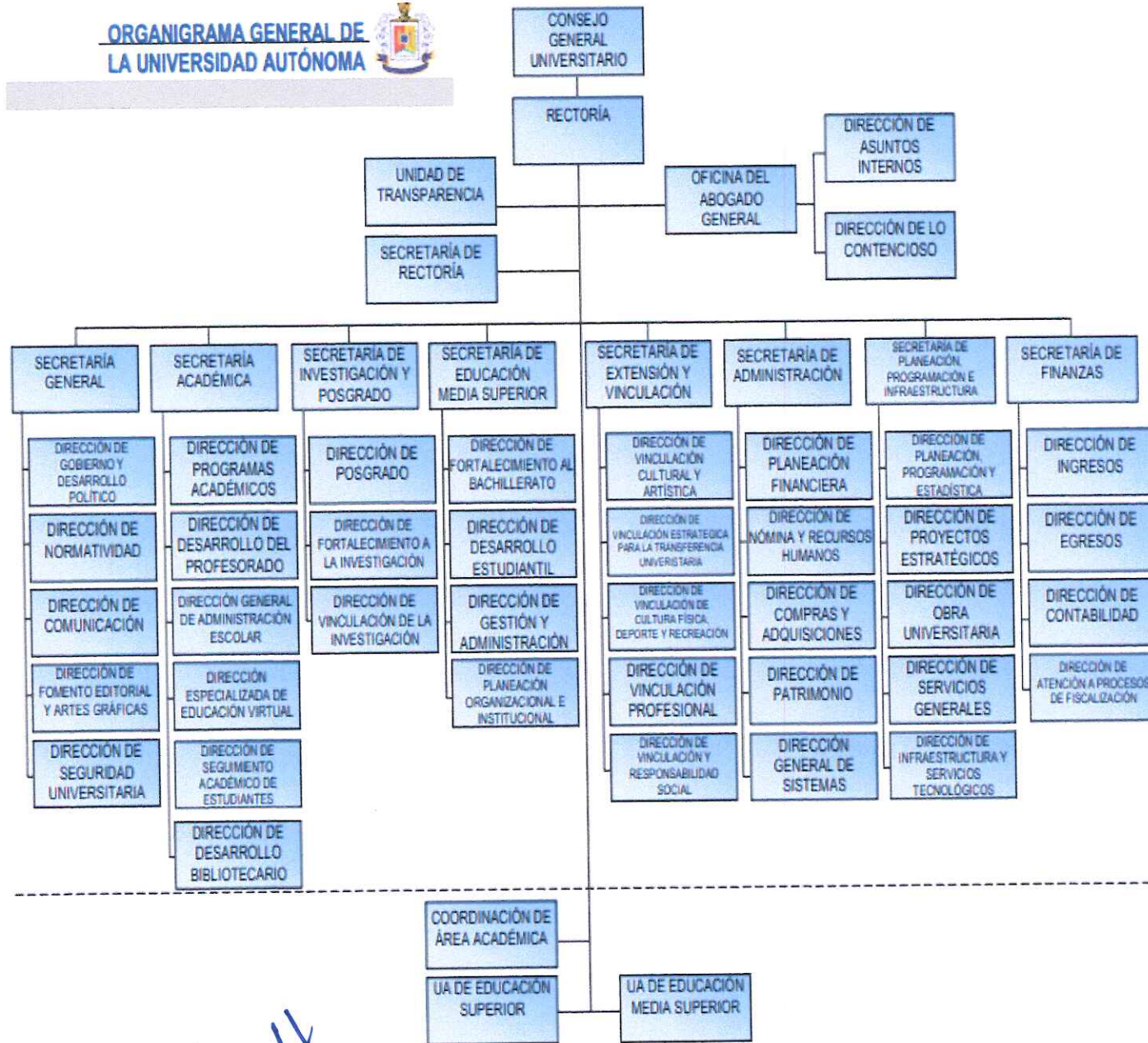
*[Handwritten signature]*

*[Handwritten signature]*



Organigrama del 09 de junio al 31 de diciembre del 2022

**ORGANIGRAMA GENERAL DE LA UNIVERSIDAD AUTÓNOMA**



Handwritten signatures and initials in blue ink at the bottom of the page.

**g) Fideicomisos, mandatos y análogos**


La Universidad cuenta con un fideicomiso creado para la administración del fondo de pensiones y jubilaciones donde funge como fiduciaria Banco Santander, SA.

**5.- Bases de preparación de los Estados financieros.**

- a) Se ha implementado la Normatividad emitida por el Consejo Nacional de Armonización Contable CONAC y las disposiciones legales aplicables la inflación en la información financiera.
- b) Los estados financieros se preparan sobre la base del valor histórico original, conforme a políticas contables de las entidades gubernamentales, no reconocen los efectos de la inflación en la información financiera.
- c) Se aplican los postulados básicos emitidos por el Consejo Nacional de Armonización Contable CONAC.
- d) Normatividad supletoria: Ley General de Contabilidad Gubernamental y Ley de Adquisiciones, Servicios, Arrendamientos y Almacenes para el Estado de Nayarit.
- e) En la Universidad se manejan los momentos contables del egreso registrados conforme a la normativa en la materia.

**6.- Políticas de Contabilidad Significativas.**

- a) Método para la Actualización. La Universidad se apegó a las publicaciones emitidas por el Consejo Estatal de Armonización Contable en materia de contabilidad, así como el registro adecuado de los pasivos y la hacienda pública, de acuerdo a la Ley General de Contabilidad Gubernamental y a los Lineamientos emitidos por el Consejo Nacional de Armonización Contable (CONAC).
- b) Operaciones en el extranjero. La Universidad no ha realizado operaciones en el extranjero
- c) Método de valuación de la inversión en acciones. La Universidad no considera el método de valuación de la inversión en acciones de compañías subsidiarias no consolidadas o asociadas.
- d) Sistema y método de valuación de inventarios. La Universidad no cuenta con valuación de Inventarios.
- e) Beneficios a empleados. La Universidad cuenta con fondo de pensiones a favor de los trabajadores y con las prestaciones en materia de Seguridad Social.
- f) Provisiones. La universidad no cuenta con provisiones
- g) Reservas: La Universidad no cuenta con reservas
- h) Cambios en políticas contables y corrección de errores: La Universidad se apega a la Ley General de Contabilidad Gubernamental y los Postulados Básicos de la Armonización Contable.





- i) Reclasificaciones. La Universidad registra las reclasificaciones obedeciendo a las políticas contables en su momento.
- j) Depuración y cancelación de saldos. La Universidad tiene contempladas medidas en materia de depuración y cancelación de saldos.

7.- Posición en moneda extranjera y Protección por riesgo cambiario. La Universidad no cuenta con activos en moneda extranjera.

8.- Reporte Analítico del Activo

CONCEPTO	AÑOS DE VIDA UTIL	PORCENTAJE
Mobiliario y equipo de administración	10	10.00
Mobiliario y equipo educacional y recreativo	3	3.33
Equipo e instrumental médico y de laboratorio	5	20.00
Vehículos y equipo de transporte	5	20.00
Maquinaria, otros equipos y herramientas	10	10.00
Activos biológicos	5	20.00

- b) Cambios del porcentaje de depreciación. Conforme a los porcentajes publicados de vida útil emitidos por el CONAC.
- c) Importe de los gastos capitalizados en el ejercicio.

Construcciones en proceso en bienes propios.

- d) Riesgos por tipo de cambio o tipo de interés. La Universidad no cuenta con dicho riesgo.
- e) Valor activado en el ejercicio de los bienes construidos. La Universidad a la fecha no cuenta con el valor activado del ejercicio de los bienes construidos, en lo sucesivo se está trabajando para su valuación a los bienes de referencia.
- f) Otras circunstancias que afecten en el activo. La Universidad no cuenta con bienes de garantía. títulos de Inversión en garantía.
- g) Desmantelamiento de activos. La Universidad no cuenta con medidas para desmantelamiento de activos.
- h) Administración de activos. La Universidad cuenta con un inventario actualizado a valor histórico, el cual cuenta con mantenimiento periódico y con sus resguardos correspondientes con la finalidad de eficientar el uso de los mismos activos.

Las principales variaciones en el activo del 01 de enero al 31 de diciembre se deben a las adquisiciones de equipo nuevo de este ejercicio.

Adicionalmente, se deben incluir las explicaciones de las principales variaciones en el activo.

- a) Inversiones en Valores: No Aplica.



- b) Patrimonio de Organismos descentralizados de Control Presupuestario Indirecto: No Aplica.
- c) Inversiones en empresas de participación mayoritaria: No Aplica.
- d) Inversiones en empresas de participación minoritaria: No Aplica.
- e) Patrimonio de organismos descentralizados de control presupuestario directo: No Aplica.

**9.- Fideicomiso, Mandatos y Análogos.**





La Universidad cuenta con un fideicomiso creado para la administración del fondo de pensiones y jubilaciones donde funge como fiduciaria Banco Santander, SA.

**10.- Reporte de la Recaudación.**

Ingresos recaudados en el periodo O1 de enero al 31 de diciembre 2022

- a) Comportamiento de la recaudación: La Universidad recaudó ingresos por los siguientes conceptos del 01 de enero al 31 de diciembre de 2022.

<b>UNIVERSIDAD AUTÓNOMA DE NAYARIT</b>	
SUBSIDIO FEDERAL	\$1,868,658,337.00
INGRESOS PROPIOS	101,895,380.02
PARTICIPACIONES Y APORTACIONES	17,391,679.67
CONVENIOS (CONACYT, PROINNOVA, COCYTEN, PRODETER-EMBALSE)	8,301,350.17
SUBSIDIO ESTATAL	296,841,103.60
PATRONATO ADMINISTRADOR DEL 15%	148,000,000.00

**b) Proyección de la recaudación e ingresos mediano plazo:**

<b>UNIVERSIDAD AUTÓNOMA DE NAYARIT</b>	
SUBSIDIO FEDERAL	\$956,569,974.00
INGRESOS PROPIOS	49,283,388.47
PARTICIPACIONES Y APORTACIONES	6,127,988.54
CONVENIOS (CONACYT, PROINNOVA, COCYTEN, PRODETER-EMBALSE)	3,021,069.40
SUBSIDIO ESTATAL	148,420,550.70
PATRONATO ADMINISTRADOR DEL 15%	375,000.00

**11.- Información sobre la deuda y el reporte analítico de la deuda.** La Universidad no tiene deuda pública como tal, La Universidad contrato un crédito a largo plazo con Banco Interacciones. SA el día 30 de noviembre de 2015. con las características que a continuación se describen: 1.- Tipo de Crédito: Simple, 2.- Monto del crédito: \$500,000,000.0 (Quinientos Millones de pesos 00/100 M.N.), 3.- Plazo de pago: 7 años (84 mensualidades)

Asimismo, la Universidad celebró un convenio de mediación con número MP-MCM-597/387/2022 que tiene por objeto refinanciar la deuda que se tiene con Banco Interacciones (mismo que se fusionó con Banco Mercantil del Norte S.A. Banorte en 2018) por la cantidad de capital \$148,809,521.00 (Ciento cuarenta y ocho millones ochocientos nueve mil quinientos veintidós pesos 00/100 M.N) más intereses ordinarios por \$8,851,423.21 (Ocho millones ochocientos cincuenta y un mil cuatrocientos veintitrés pesos 00/100 M.N.) e intereses moratorios mismos que fueron condonados en 100% por la cantidad de \$45,250,000.00 (Cuarenta y cinco millones doscientos cincuenta mil pesos 00/100 M.N.), con un interés ordinario a razón de la Tasa de Interés Interbancaria de Equilibrio (TIIE) a 28 días, más 2.5% anual, durante un plazo no mayor a 60 meses.


**12.- Calificaciones Otorgadas.** La Universidad no cuenta con procesos de calificación de deuda.

**13.- Proceso de mejora.**

- a) Principales políticas de control interno: Aplicar la normatividad autorizada y las leyes de la materia que inciden en el control de los recursos.
- b) Medidas de desempeño financiero, meta y alcance: Se encuentran autorizadas en el Programa Operativo Anual 2022.

**14.- Información Por Segmentos.**

La Universidad no cuenta con Información por segmentos.



**15.- Eventos Posteriores al cierre.**

No existen eventos que reportar posteriores al cierre del ejercicio 2022.

**16.- Partes relacionadas.**

La Universidad no cuenta con partes relacionadas que pudieran ejercer influencia significativa sobre la toma de decisiones financieras y operativas.

**17.- Responsabilidad sobre la presentación razonable de la información contable.**

Se presentan la información de acuerdo al requerimiento de la CONAC

“Bajo protesta de decir verdad declaramos que los Estados Financieros y sus Notas son razonablemente correctos y responsabilidad del emisor”




DRA. NORMA LILIANA GALVÁN MEZA  
RECTORA



DR. VICTOR JAVIER TORRES COVARRUBIAS  
SECRETARIO DE FINANZAS



DR. ALDO ASUNCIÓN ZEA VERDÍN  
SECRETARIO DE ADMINISTRACIÓN



LIC. JUAN CRUZ ESPECIANO  
DIRECTOR DE EGRESOS



M.F. EDGAR ALEY CARVAJAL MARTINEZ  
DIRECTOR DE CONTABILIDAD



DR. ARTURO JAVIER GÓMEZ DAVALOS  
DIRECTOR DE INGRESOS



---

# CUENTA PÚBLICA 2022



---

## INFORMACIÓN PRESUPUESTARIA

---

Cuenta Pública 2022  
UNIVERSIDAD AUTÓNOMA DE NAYARIT  
Estado Analítico de Ingresos  
Del 1 de Enero al 31 de Diciembre de 2022

Rubro de Ingresos	Ingreso					Diferencia (6= 5 - 1)
	Estimado	Ampliaciones y Reducciones	Modificado	Devengado	Recaudado	
	(1)	(2)	(3= 1 + 2)	(4)	(5)	
Impuestos	0.00	365,726.17	365,726.17	365,726.17	365,726.17	365,726.17
Cuotas y Aportaciones de Seguridad Social	0.00	0.00	0.00	0.00	0.00	0.00
Contribuciones de Mejoras	0.00	0.00	0.00	0.00	0.00	0.00
Derechos	0.00	0.00	0.00	0.00	0.00	0.00
Productos	2,104,956.00	1,538,637.36	3,643,593.36	1,703,716.33	1,703,716.33	-401,239.67
Aprovechamientos	0.00	0.00	0.00	0.00	0.00	0.00
Ingresos por Venta de Bienes, Prestación de Servicios y Otros Ingresos	67,929,803.84	83,757,595.06	151,687,398.90	99,825,937.52	99,825,937.52	31,896,133.68
Participaciones, Aportaciones, Convenios, Incentivos Derivados de la Colaboración Fiscal y Fondos Distintos de Aportaciones	0.00	49,934,073.97	49,934,073.97	25,693,029.84	25,693,029.84	25,693,029.84
Transferencias, Asignaciones, Subsidios y Subvenciones, y Pensiones y Jubilaciones	1,982,771,394.43	528,093,194.49	2,508,864,588.92	2,313,499,440.60	2,313,499,440.60	330,728,046.17
Ingresos Derivados de Financiamientos	0.00	0.00	0.00	0.00	0.00	0.00
<b>Total</b>	<b>2,052,806,154.27</b>	<b>661,689,217.05</b>	<b>2,714,495,371.32</b>	<b>2,441,087,850.46</b>	<b>2,441,087,850.46</b>	<b>388,281,696.19</b>
				<b>Ingresos excedentes<sup>1</sup></b>		


Estado Analítico de Ingresos Por Fuente de Financiamiento	Ingreso					Diferencia (6= 5 - 1)
	Estimado	Ampliaciones y Reducciones	Modificado	Devengado	Recaudado	
	(1)	(2)	(3= 1 + 2)	(4)	(5)	
<b>Ingresos del Poder Ejecutivo Federal o Estatal y de los Municipios</b>						
Impuestos	0.00	365,726.17	365,726.17	365,726.17	365,726.17	365,726.17
Cuotas y Aportaciones de Seguridad Social	0.00	0.00	0.00	0.00	0.00	0.00
Contribuciones de Mejoras	0.00	0.00	0.00	0.00	0.00	0.00
Derechos	0.00	0.00	0.00	0.00	0.00	0.00
Productos	2,104,956.00	1,538,637.36	3,643,593.36	1,703,716.33	1,703,716.33	-401,239.67
Aprovechamientos	0.00	0.00	0.00	0.00	0.00	0.00
Participaciones, Aportaciones, Convenios, Incentivos Derivados de la Colaboración Fiscal y Fondos Distintos de Aportaciones	0.00	49,934,073.97	49,934,073.97	25,693,029.84	25,693,029.84	25,693,029.84
Transferencias, Asignaciones, Subsidios y Subvenciones, y Pensiones y Jubilaciones	1,982,771,394.43	528,093,194.49	2,508,864,588.92	2,313,499,440.60	2,313,499,440.60	330,728,046.17
			0.00			0.00
<b>Ingresos de los Entes Públicos de los Poderes Legislativo y Judicial, de los Órganos Autónomos y del Sector Paraestatal o Paramunicipal, así como de las Empresas Productivas del Estado</b>						
Cuotas y Aportaciones de Seguridad Social	0.00	0.00	0.00	0.00	0.00	0.00
Productos	0.00	0.00	0.00	0.00	0.00	0.00
Ingresos por Venta de Bienes, Prestación de Servicios y Otros Ingresos	67,929,803.84	83,757,595.06	151,687,398.90	99,825,937.52	99,825,937.52	31,896,133.68
Transferencias, Asignaciones, Subsidios y Subvenciones, y Pensiones y Jubilaciones	0.00	0.00	0.00	0.00	0.00	0.00
<b>Ingresos derivados de financiamiento</b>						
Ingresos Derivados de Financiamientos	0.00	0.00	0.00	0.00	0.00	0.00
<b>Total</b>	<b>2,052,806,154.27</b>	<b>661,689,217.05</b>	<b>2,714,495,371.32</b>	<b>2,441,087,850.46</b>	<b>2,441,087,850.46</b>	<b>388,281,696.19</b>
				<b>Ingresos excedentes</b>		


  
DRA. NORMA LILIANA GLVAN MEZA  
RECTORA

  
DR. ALBO ASINACION ZEA VERDÍN  
SECRETARIO DE ADMINISTRACION

  
M.F. EDGAR ALEJO CARVAJAL MARTÍNEZ  
DIRECTOR DE CONTABILIDAD

  
DR. VÍCTOR JAVIER TORRES COVARRUBIAS  
SECRETARIO DE FINANZAS

  
LIC. JUAN CRUZ ESPEJANO  
DIRECTOR DE EGRESOS

  
DR. ARTURO JAVIER GÓMEZ DAVALOS  
DIRECTOR DE INGRESOS



Cuenta Pública 2022  
**UNIVERSIDAD AUTÓNOMA DE NAYARIT**  
 Estado Analítico del Ejercicio del Presupuesto de Egresos  
 Clasificación por Objeto del Gasto (Capítulo y Concepto)  
 Del 1 de Enero al 31 de Diciembre de 2022

Concepto	Egresos					Subejercicio
	Aprobado	Ampliaciones/ (Reducciones)	Modificado	Devengado	Pagado	
	1	2	3 = (1 + 2)	4	5	
<b>Servicios Personales</b>	1,726,796,970.61	642,864,560.58	2,369,661,531.19	2,258,562,018.07	2,151,142,142.42	111,099,513.12
Remuneraciones al Personal de Carácter Permanente	791,126,715.94	-18,699,462.92	772,427,253.02	772,427,253.02	748,148,152.97	0.00
Remuneraciones al Personal de Carácter Transitorio	8,727,819.88	-1,981,035.25	6,746,784.63	6,569,835.63	6,569,835.63	176,948.80
Remuneraciones Adicionales y Especiales	321,879,235.61	15,195,228.33	337,074,464.94	337,011,077.10	324,359,116.14	63,384.84
Seguridad Social	344,448,476.78	403,762,581.83	748,211,058.61	656,343,068.15	619,384,357.93	91,857,990.44
Otras Prestaciones Sociales y Económicas	242,076,063.23	243,044,230.67	485,120,293.90	466,119,094.86	436,523,388.79	19,001,189.04
Previsiones	0.00	0.00	0.00	0.00	0.00	0.00
Pago de Estímulos a Servidores Públicos	18,538,669.39	1,555,019.92	20,091,689.31	20,091,689.31	15,157,291.96	0.00
<b>Materiales y Suministros</b>	36,809,596.91	30,059,243.61	66,868,840.52	36,986,575.01	36,986,575.01	29,882,265.51
<b>Materiales de Administración, Emisión de Documentos y Artículos Oficiales</b>	20,385,926.98	23,413,772.81	43,799,700.00	10,245,044.84	10,245,044.84	13,168,727.97
Alimentos y Utensilios	2,707,870.16	743,077.05	3,450,947.21	3,171,715.71	3,171,715.71	1,645,924.50
Materias Primas y Materiales de Producción y Comercialización	368,799.60	743,077.05	1,111,876.65	456,054.61	456,054.61	655,812.76
Materiales y Artículos de Construcción y de Reparación	3,398,762.56	8,726,498.71	12,125,261.27	8,393,590.41	8,393,590.41	3,739,670.86
Productos Químicos, Farmacéuticos y de Laboratorio	1,720,038.00	6,846,746.88	8,566,784.88	6,287,429.03	6,287,429.03	2,076,365.85
Combustibles, Lubricantes y Aditivos	5,084,726.80	2,992,632.85	8,077,359.65	3,674,145.59	3,674,145.59	4,983,214.06
Vestuario, Blancos, Prendas de Protección y Artículos Deportivos	1,328,392.04	1,973,495.71	3,301,887.75	1,891,233.28	1,891,233.28	1,410,644.47
Materiales y Suministros Para Seguridad	9,999.96	0.00	9,999.96	0.00	0.00	9,999.96
Herramientas, Refacciones y Accesorios Menores	1,207,090.80	3,848,185.92	5,055,276.72	2,877,361.64	2,877,361.64	2,178,915.08
<b>Servicios Generales</b>	183,607,576.63	-37,608,140.83	145,999,435.80	108,106,806.46	107,040,948.46	37,892,629.34
Servicios Básicos	6,878,911.68	15,178,039.45	22,056,951.13	18,269,361.01	17,304,423.01	3,785,509.12
Servicios de Arrendamiento	2,809,093.60	3,778,541.11	6,587,634.71	4,152,042.92	4,152,042.92	2,435,591.79
Servicios Profesionales, Científicos, Técnicos y Otros Servicios	118,427,862.87	-91,000,901.69	27,426,961.19	21,597,713.74	21,597,713.74	5,829,247.45
Servicios Financieros, Bancarios y Comerciales	11,543,202.12	5,276,128.19	16,819,330.31	6,551,043.40	14,404,488.00	3,587,780.88
Servicios de Instalación, Reparación, Mantenimiento y Conservación	877,613.96	2,169,224.76	3,046,738.72	2,578,738.72	2,477,428.75	458,309.97
Servicios de Comunicación Social y Publicidad	8,094,918.08	9,090,632.16	17,185,550.24	8,882,532.76	8,882,532.76	9,303,017.48
Servicios de Traslado y Viáticos	912,493.76	1,508,086.60	2,420,580.36	1,888,899.93	1,888,899.93	533,890.43
Servicios Oficiales	1,434,100.68	30,031,339.59	31,465,440.26	30,784,375.95	30,784,375.95	681,064.31
Otros Servicios Generales	15,471,899.48	17,455,015.15	32,926,914.63	17,282,051.23	17,282,051.23	15,644,863.40
<b>Transferencias, Asignaciones, Subsidios y Otras Ayudas</b>	0.00	0.00	0.00	0.00	0.00	0.00
Transferencias Internas y Asignaciones al Sector Público	0.00	0.00	0.00	0.00	0.00	0.00
Transferencias al Resto del Sector Público	0.00	0.00	0.00	0.00	0.00	0.00
Subsidios y Subvenciones	15,471,899.48	17,455,015.15	32,926,914.63	17,277,202.23	17,277,202.23	15,644,855.40
Ayudas Sociales	0.00	4.00	4.00	0.00	0.00	4.00
Pensiones y Jubilaciones	0.00	0.00	0.00	0.00	0.00	0.00
Transferencias a Fideicomisos, Mandatos y Otros Análogos	0.00	0.00	0.00	0.00	0.00	0.00
Transferencias a la Seguridad Social	0.00	4,853.00	4,853.00	4,849.00	4,849.00	4.00
Donativos	0.00	0.00	0.00	0.00	0.00	0.00
Transferencias al Exterior	48,880,781.00	6,123,347.83	55,004,128.83	11,597,517.26	11,597,517.26	43,406,611.57
<b>Bienes Muebles, Inmuebles e Intangibles</b>	46,729,500.96	2,184,542.54	47,894,043.50	6,845,326.70	6,845,326.70	41,048,716.80
Mobiliario y Equipo de Administración	1,071,228.00	-354,703.82	716,524.18	569,841.07	569,841.07	148,683.31
Mobiliario y Equipo Educativo y Recreativo	912,169.72	4,266,473.11	5,178,642.83	3,456,536.57	3,456,536.57	1,722,126.28
Equipo e Instrumental Médico y de Laboratorio	240,000.00	-240,000.00	0.00	0.00	0.00	0.00
Vehículos y Equipo de Transporte	0.00	0.00	0.00	0.00	0.00	0.00
Equipo de Defensa y Seguridad	516,086.04	443,847.76	959,933.80	650,960.52	650,960.52	308,973.28
Maquinaria, Otros Equipos y Herramientas	0.00	0.00	0.00	0.00	0.00	0.00
Activos Biológicos	0.00	0.00	0.00	0.00	0.00	0.00
Bienes Inmuebles	411,776.28	-158,811.98	252,964.30	74,852.40	74,852.40	180,111.92
Activos Intangibles	41,239,329.64	65,809,058.10	107,048,387.74	82,526,901.00	82,526,901.00	24,521,486.74
<b>Inversión Pública</b>	725,499.72	-649,999.92	75,499.80	0.00	0.00	75,499.80
Obra Pública en Bienes de Dominio Público	40,513,829.52	68,459,058.02	108,972,887.54	82,526,901.00	82,526,901.00	24,445,986.54
Obra Pública en Bienes Propios	0.00	0.00	0.00	0.00	0.00	0.00
Proyectos Productivos y Acciones de Fomento	0.00	0.00	0.00	0.00	0.00	0.00
<b>Inversiones Financieras y Otras Provisiones</b>	0.00	0.00	0.00	0.00	0.00	0.00
Inversiones Para el Fomento de Actividades Productivas	0.00	0.00	0.00	0.00	0.00	0.00
Acciones y Participaciones de Capital	0.00	0.00	0.00	0.00	0.00	0.00
Compra de Títulos y Valores	0.00	0.00	0.00	0.00	0.00	0.00
Concesión de Préstamos	0.00	0.00	0.00	0.00	0.00	0.00
Inversiones en Fideicomisos, Mandatos y Otros Análogos	0.00	0.00	0.00	0.00	0.00	0.00
Otras Inversiones Financieras	0.00	0.00	0.00	0.00	0.00	0.00
Provisiones para Contingencias y Otras Erogaciones Especiales	0.00	0.00	0.00	0.00	0.00	0.00
<b>Participaciones y Aportaciones</b>	0.00	0.00	0.00	0.00	0.00	0.00
Participaciones	0.00	0.00	0.00	0.00	0.00	0.00
Aportaciones	0.00	0.00	0.00	0.00	0.00	0.00
Convenios	0.00	0.00	0.00	0.00	0.00	0.00
<b>Deuda Pública</b>	0.00	0.00	0.00	0.00	0.00	0.00
Amortización de la Deuda Pública	0.00	0.00	0.00	0.00	0.00	0.00
Intereses de la Deuda Pública	0.00	0.00	0.00	0.00	0.00	0.00
Comisiones de la Deuda Pública	0.00	0.00	0.00	0.00	0.00	0.00
Gastos de la Deuda Pública	0.00	0.00	0.00	0.00	0.00	0.00
Costo por Coberturas	0.00	0.00	0.00	0.00	0.00	0.00
Apoyos Financieros	0.00	0.00	0.00	0.00	0.00	0.00
Adeudos de Ejercicios Fiscales Anteriores (Adefas)	0.00	0.00	0.00	0.00	0.00	0.00
<b>Total del Gasto</b>	2,052,806,154.27	724,703,084.44	2,777,509,238.71	2,515,061,889.03	2,406,576,135.38	262,447,369.88

DRA. NORMA LILIANA GALVAN MEZ  
 RECTORA

DR. ALDO ASUNCIÓN ZEA VERDIN  
 SECRETARIO DE ADMINISTRACION

M.F. EDGAR ALEY CARVAJAL MARTÍNEZ  
 DIRECTOR DE CONTABILIDAD

DR. VICTOR JAVIER TORRES COVARRUBIAS  
 SECRETARIO DE FINANZAS

LIC. JUAN CRUZ ESPECIANO  
 DIRECTOR DE EGRESOS

DR. ARTURO JAVIER GOMEZ DAVALOS  
 DIRECTOR DE INGRESOS


Cuenta Pública 2022  
**UNIVERSIDAD AUTONOMA DE NAYARIT**  
 Estado Analítico del Ejercicio del Presupuesto de Egresos  
 Clasificación Económica (por Tipo de Gasto)  
 Del 1 de Enero al 31 de Diciembre de 2022

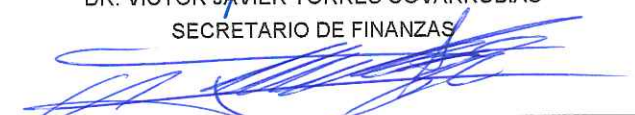
Concepto	Egresos					Subejercicio 6 = ( 3 - 4 )
	Aprobado	Ampliaciones/ (Reducciones)	Modificado	Devengado	Pagado	
	1	2	3 = ( 1 + 2 )	4	5	
Gasto Corriente	1,962,686,043.63	652,770,674.51	2,615,456,718.14	2,420,937,450.77	2,312,451,717.12	194,519,267.37
Gasto de Capital	90,120,110.64	71,932,405.93	162,052,516.57	94,124,418.26	94,124,418.26	67,928,098.31
Amortización de la Deuda y Disminución de Pasivos	0.00	0.00	0.00	0.00	0.00	0.00
Pensiones y Jubilaciones	0.00	4.00	4.00	0.00	0.00	4.00
Participaciones	0.00	0.00	0.00	0.00	0.00	0.00
<b>Total del Gasto</b>	<b>2,052,806,154.27</b>	<b>724,703,084.44</b>	<b>2,777,509,238.71</b>	<b>2,515,061,869.03</b>	<b>2,406,576,135.38</b>	<b>262,447,369.68</b>


  
 DRA. NORMA LILIANA GALVAN MEZA  
 RECTORA

  
 DR. ALDO ASUNCIÓN ZEA VERDÍN  
 SECRETARIO DE ADMINISTRACION

  
 M.F. EDGAR ALEY CARVAJAL MARTÍNEZ  
 DIRECTOR DE CONTABILIDAD

  
 DR. VÍCTOR JAVIER TORRES COVARRUBIAS  
 SECRETARIO DE FINANZAS

  
 LIC. JUAN CRUZ ESPECIANO  
 DIRECTOR DE EGRESOS

  
 DR. ARTURO JAVIER GOMEZ DAVALOS  
 DIRECTOR DE INGRESOS



CUENTA PÚBLICA 2022  
 UNIVERSIDAD AUTÓNOMA DE NAYARIT  
 Estado Analítico del Ejercicio del Presupuesto de Egresos  
 Clasificación Administrativa  
 Del 1 de Enero al 31 de Diciembre de 2022

Concepto	Egresos					Subejercicio 6 = (3 + 4)
	Aprobado	Ampliaciones (Reducciones)	Modificado	Devengado	Pagado	
	1	2	3 = (1 + 2)	4	5	
<b>Sin Ramo/Dependencia</b>	\$344,448,476.76	\$238,281,558.97	\$582,730,035.73	\$490,872,042.46	\$485,571,653.54	\$91,857,993.27
FONDO DE PENSIONES Y JUBILACIONES (JUBILADOS)	\$344,448,476.76	\$238,281,558.97	\$582,730,035.73	\$490,872,042.46	\$485,571,653.54	\$91,857,993.27
<b>RECTORIA (ACUMULATIVA)</b>	\$54,510,901.20	\$29,235,221.26	\$83,751,722.46	\$81,686,744.80	\$79,894,073.53	\$2,064,977.57
RECTORIA (N/A)	\$27,280,051.84	<del>\$4,032,360.00</del>	\$23,247,091.55	\$23,247,091.55	\$23,247,091.55	\$0.00
DIRECCION DE COMUNICACION (N/A)	\$6,607,057.16	\$6,723,348.89	\$13,330,406.05	\$12,757,185.27	\$12,757,185.27	\$573,220.78
DIRECCION DE FOMENTO EDITORIAL (N/A)	\$10,363,762.11	<del>\$9,837,270.04</del>	\$626,492.07	\$348,848.82	\$348,848.82	\$177,643.25
UNIDAD DE TRANSPARENCIA Y ARCHIVO (N/A)	\$784,999.56	\$2,796,179.49	\$3,681,179.05	\$3,070,802.85	\$3,070,802.85	\$610,376.20
OFICINA DE LA RECTORIA (N/A)	\$6,774,216.25	<del>\$6,381,304.67</del>	\$392,911.58	\$202,587.27	\$202,587.27	\$190,324.31
COORDINACION DE ASUNTOS INTERNACIONALES (N/A)	\$2,413,414.80	\$4,110,911.43	\$6,824,326.23	\$6,717,884.55	\$6,717,884.55	\$108,441.68
CENIT (N/A)	\$0.00	\$4,567,881.38	\$4,567,881.38	\$4,567,881.38	\$4,567,881.38	\$0.00
UNIDAD DE CONTROL Y EVALUACION (N/A)	\$292,999.68	\$7,810.00	\$300,809.68	\$7,809.99	\$7,809.99	\$292,999.68
SECRETARIA DE RECTORIA	\$0.00	\$28,490,526.77	\$28,490,526.77	\$28,322,955.11	\$28,634,231.72	\$167,571.66
UNIDAD DE TRANSPARENCIA	\$0.00	\$2,490,098.10	\$2,490,098.10	\$2,443,698.10	\$2,339,750.13	\$46,400.00
<b>OFICINA DEL ABOGADO GENERAL (ACUMULATIVA)</b>	\$7,854,618.61	<del>\$2,953,732.04</del>	\$5,800,886.57	\$5,077,517.12	\$5,018,077.47	\$723,369.45
OFICINA DEL ABOGADO GENERAL	\$1,672,046.72	\$2,286,031.83	\$3,858,080.55	\$3,280,111.02	\$3,224,954.41	\$577,969.53
DIRECCION DE ASUNTOS INTERNOS	\$3,727,470.57	<del>\$3,620,709.56</del>	\$106,761.01	\$106,761.01	\$106,761.01	\$0.00
DIRECCION DE LO CONTENCIOSO	\$2,355,899.44	<del>\$2,271,258.24</del>	\$84,641.20	\$84,641.20	\$84,641.20	\$0.00
DIRECCION DE ASUNTOS PATRIMONIALES	\$189,199.88	\$1,552,203.93	\$1,741,403.81	\$1,606,003.89	\$1,601,720.85	\$145,399.92
<b>SECRETARIA GENERAL (ACUMULATIVA)</b>	\$8,970,692.09	<del>\$18,034,188.63</del>	\$25,004,880.72	\$21,930,973.07	\$21,014,590.96	\$3,073,907.65
SECRETARIA GENERAL	\$7,803,919.37	\$528,510.75	\$8,332,430.12	\$7,468,862.76	\$7,346,325.49	\$863,567.36
DIRECCION DE GOBIERNO Y DESARROLLO POLITICO	\$490,060.72	\$9,545.90	\$499,606.62	\$29,369.91	\$29,369.91	\$470,226.71
DIRECCION DE NORMATIVIDAD	\$676,722.00	\$15,022.20	\$691,744.20	\$24,705.54	\$24,705.54	\$667,038.66
PROTECCION CIVIL UNIVERSITARIA	\$0.00	\$37,438.50	\$37,438.50	\$37,438.50	\$37,438.50	\$0.00
DIRECCION DE FOMENTO EDITORIAL Y ARTES GRAFICAS	\$0.00	\$4,939,394.16	\$4,939,394.16	\$4,214,013.40	\$4,004,105.14	\$726,300.76
DIRECCION DE COMUNICACION	\$0.00	\$10,504,277.12	\$10,504,277.12	\$10,166,682.96	\$9,572,646.38	\$347,694.16
<b>SECRETARIA ACADEMICA (ACUMULATIVA)</b>	\$123,942,068.81	<del>\$20,651,785.36</del>	\$103,290,283.45	\$94,499,291.13	\$92,516,778.15	\$8,790,992.32
SECRETARIA ACADEMICA	\$98,671,908.42	<del>\$40,214,909.97</del>	\$48,456,998.45	\$42,138,892.29	\$41,673,884.34	\$6,318,106.16
DIRECCION DE PROGRAMAS ACADEMICOS	\$1,841,999.12	\$19,189.54	\$1,861,188.66	\$1,187,544.00	\$1,172,022.99	\$1,642,000.12
DIRECCION DE DESARROLLO DEL PROFESORADO	\$217,399.32	<del>\$39,999.96</del>	\$177,399.36	\$0.00	\$0.00	\$177,399.36
DIRECCION DE ADMINISTRACION ESCOLAR NIVEL SUPERIOR Y POSGRADO	\$4,336,487.04	\$7,399,632.40	\$11,736,119.44	\$11,736,735.99	\$11,343,921.59	\$10,282.45
DIRECCION ESPECIALIZADA DE EDUCACION VIRTUAL	\$9,569,988.83	\$4,148,719.75	\$13,718,708.58	\$13,708,453.43	\$13,343,097.94	\$10,256.15
DIRECCION DE EVALUACION INSTITUCIONAL (N/A)	\$3,392,695.64	<del>\$3,278,051.55</del>	\$114,644.09	\$114,644.09	\$114,644.09	\$0.00
DIRECCION DE SEGUIMIENTO ACADEMICO DE ESTUDIANTES	\$9,628,056.64	<del>\$6,463,444.80</del>	\$3,164,611.84	\$3,164,621.76	\$3,126,287.21	\$20,000.75
BECAFIOS (N/A)	\$0.00	\$4,934,367.93	\$4,934,367.93	\$4,934,367.93	\$4,934,367.93	\$0.00
COORDINACION DE AREA: CIENCIAS ECONOMICO ADMINISTRATIVAS	\$1,436,905.99	\$2,351,496.81	\$3,788,402.80	\$3,768,402.05	\$3,666,627.43	\$20,000.75
COORDINACION DE AREA: CIENCIAS BIOLÓGICAS AGROPECUARIAS Y PESQUERAS	\$2,502,184.69	<del>\$849,786.14</del>	\$1,652,398.55	\$1,571,317.18	\$1,525,069.03	\$81,081.37
COORDINACION DE AREA: CIENCIAS DE LA SALUD	\$2,386,934.64	<del>\$23,633.54</del>	\$2,373,311.10	\$2,299,312.74	\$2,263,920.60	\$73,998.36
COORDINACION DE AREA: CIENCIAS SOCIALES Y HUMANIDADES	\$147,498.48	\$2,078,744.84	\$2,226,243.32	\$2,205,907.29	\$2,055,148.97	\$122,336.03
DIRECCION DE DESARROLLO BIBLIOTECARIO	\$0.00	\$9,285,980.41	\$9,285,980.41	\$8,950,447.84	\$8,461,785.67	\$335,652.57
<b>SECRETARIA DE FINANZAS Y ADMINISTRACION (ACUMULATIVA)</b>	\$295,001,493.52	<del>\$149,997,214.34</del>	\$435,998,707.90	\$425,843,882.39	\$384,980,182.39	\$140,552,254.04
SECRETARIA DE FINANZAS	\$49,005,187.92	<del>\$17,443,194.15</del>	\$31,561,993.77	\$25,024,132.62	\$24,921,975.63	\$6,537,861.15
DIRECCION DE INGRESOS	\$4,200,434.10	\$210,002.27	\$4,410,436.37	\$4,221,668.70	\$4,124,019.91	\$188,777.67
DIRECCION DE EGRESOS	\$39,621,047.71	\$211,494,511.53	\$251,025,559.24	\$249,751,676.57	\$209,032,652.30	\$1,273,992.67
DIRECCION DE ADMINISTRACION (N/A)	\$13,984,960.95	<del>\$6,147,965.67</del>	\$7,836,995.38	\$7,768,310.79	\$7,768,310.78	\$68,684.60
DIRECCION DE RECURSOS HUMANOS (N/A)	\$73,421,601.83	\$1,337,950.89	\$90,759,552.72	\$90,701,513.32	\$90,701,513.32	\$58,039.40
DIRECCION DE RECURSOS MATERIALES (N/A)	\$9,620,304.99	<del>\$3,296,576.39</del>	\$6,323,728.60	\$6,090,529.88	\$6,090,529.88	\$233,199.72
DIRECCION DE SERVICIOS GENERALES (N/A)	\$4,562,884.30	<del>\$16,579,614.82</del>	\$27,984,269.48	\$27,438,142.28	\$27,438,142.28	\$546,127.20
COORDINACION DE SISTEMAS (N/A)	\$5,658,712.04	<del>\$3,176,649.99</del>	\$2,482,062.05	\$2,224,278.02	\$2,224,278.02	\$157,784.03
COORDINACION DE SERVICIOS DE SALUD (N/A)	\$44,910,000.00	<del>\$44,756,466.41</del>	\$153,533.59	\$163,533.59	\$163,533.59	\$0.00
DIRECCION DE CONTABILIDAD	\$10,016,359.68	\$2,032,630.94	\$12,048,990.62	\$10,934,347.32	\$10,664,679.98	\$1,114,643.30
DIRECCION DE PLANEACION FINANCIERA (N/A)	\$100,000.00	\$0.00	\$100,000.00	\$0.00	\$0.00	\$100,000.00
DIRECCION DE ATENCION A PROCESOS DE FISCALIZACION	\$0.00	\$1,411,585.08	\$1,411,585.08	\$1,235,459.78	\$1,276,646.80	\$76,125.30
<b>SECRETARIA DE INVESTIGACION Y POSGRADO (ACUMULATIVA)</b>	\$39,481,286.58	\$48,085,137.85	\$87,566,424.43	\$72,295,715.99	\$71,158,594.14	\$15,270,708.44
SECRETARIA DE INVESTIGACION Y POSGRADO	\$39,481,286.58	\$43,099,982.20	\$82,581,268.78	\$67,331,127.09	\$66,491,003.90	\$15,260,141.69
DIRECCION DE POSGRADO	\$0.00	\$303,737.23	\$303,737.23	\$293,454.78	\$271,737.23	\$10,282.45
DIRECCION DE FORTALECIMIENTO A LA INVESTIGACION	\$0.00	\$303,737.23	\$303,737.23	\$293,454.78	\$271,737.23	\$10,282.45
CENIT	\$0.00	\$4,377,681.19	\$4,377,681.19	\$4,377,679.34	\$4,124,115.76	\$1,85
<b>SECRETARIA DE EDUCACION MEDIA SUPERIOR (ACUMULATIVA)</b>	\$16,530,446.26	<del>\$3,133,628.92</del>	\$13,396,817.34	\$13,118,879.30	\$12,917,229.38	\$277,938.84
SECRETARIA DE EDUCACION MEDIA SUPERIOR	\$10,006,015.58	<del>\$568,991.82</del>	\$9,437,023.76	\$9,159,097.30	\$8,957,441.56	\$277,938.84
DIRECCION DE PLANEACION ORGANIZACIONAL E INSTITUCIONAL	\$0.00	\$1.00	\$1.00	\$0.00	\$0.00	\$1.00
DIRECCION DE ADMINISTRACION ESCOLAR MEDIO SUPERIOR (N/A)	\$6,524,430.69	<del>\$2,564,648.10</del>	\$3,959,782.58	\$3,959,782.00	\$3,959,782.00	\$0.58
<b>SECRETARIA DE ADMINISTRACION (ACUMULATIVA)</b>	\$69,394,774.89	\$66,421,285.78	\$135,816,060.67	\$113,256,554.36	\$90,116,578.49	\$22,559,506.31
SECRETARIA DE SERVICIOS UNIVERSITARIOS (N/A)	\$12,970,681.68	<del>\$5,685,224.42</del>	\$7,285,457.26	\$6,800,471.14	\$6,800,471.14	\$484,986.12
DIRECCION DE INFRAESTRUCTURA (N/A)	\$11,640,168.47	<del>\$5,049,872.65</del>	\$6,590,295.82	\$6,396,628.42	\$6,396,628.42	\$193,667.40
DIRECCION DE SERVICIOS TECNOLOGICOS (N/A)	\$19,339,670.72	<del>\$7,418,982.93</del>	\$11,920,687.79	\$10,947,133.90	\$10,947,133.90	\$973,553.89
DIRECCION DE DESARROLLO BIBLIOTECARIO (N/A)	\$18,346,204.44	<del>\$6,607,159.87</del>	\$11,739,044.57	\$11,413,744.85	\$11,413,744.85	\$326,299.72
DIRECCION DE ARTES GRAFICAS (N/A)	\$7,098,049.58	<del>\$2,669,247.76</del>	\$4,428,801.82	\$3,978,802.66	\$3,978,802.65	\$449,999.16
SECRETARIA DE ADMINISTRACION	\$0.00	\$11,851,014.01	\$11,851,014.01	\$11,290,728.47	\$10,853,217.85	\$652,286.54
DIRECCION DE PLANEACION FINANCIERA	\$0.00	\$131,482.83	\$131,482.83	\$31,482.83	\$31,482.83	\$100,000.00
DIRECCION DE NOMINA Y RECURSOS HUMANOS	\$0.00	\$78,691,283.05	\$78,691,283.05	\$69,629,936.18	\$27,097,722.94	\$19,061,286.87
DIRECCION DE COMPRAS Y ADQUISICIONES	\$0.00	\$531,626.74	\$531,626.74	\$291,548.07	\$269,830.52	\$240,078.67
DIRECCION DE PATRIMONIO	\$0.00	\$314,837.10	\$314,837.10	\$314,837.09	\$306,680.39	\$0.01
DIRECCION GENERAL DE SISTEMAS	\$0.00	\$2,149,744.54	\$2,149,744.54	\$1,980,579.06	\$1,870,077.85	\$168,066.48
COORDINACION DE SERVICIOS DE SALUD	\$0.00	\$192,785.14	\$192,785.14	\$172,502.69	\$160,785.14	\$10,282.45
<b>SECRETARIA DE EXTENSION Y VINCULACION (ACUMULATIVA)</b>	\$76,381,138.51	\$11,507,935.47	\$87,889,073.98	\$85,282,090.52	\$89,420,760.19	\$2,626,983.46
SECRETARIA DE EXTENSION Y VINCULACION	\$14,585,475.51	\$4,622,705.46	\$19,208,180.97	\$17,754,919.89	\$17,526,425.97	\$1,453,261.08
DIRECCION DE VINCULACION DE CULTURA FISICA, DEPORTE Y RECREACION	\$22,455,255.85	\$2,101,086.47	\$24,556,342.32	\$24,415,617.36	\$23,993,942.83	\$140,724.94
DIRECCION DE VINCULACION CULTURAL Y ARTISTICA	\$10,055,893.49	\$164,011.95	\$10,209,905.44	\$10,096,669.26	\$9,847,992.64	\$113,236.19
DIRECCION DE VINCULACION PROFESIONAL	\$4,489,536.23	<del>\$467,531.35</del>	\$4,022,004.88	\$4,225,649.01	\$4,056,195.46	\$94,029.51
DIRECCION DE VINCULACION ESTRATEGICA PARA LA TRANSFERENCIA UNIVERSITARIA	\$4,690,783.95	<del>\$465,134.94</del>	\$4,225,649.01	\$4,131,257.62	\$4,056,195.46	\$94,029.51
DIRECCION DE VINCULACION Y RESPONSABILIDAD SOCIAL	\$19,504,191.72	\$854,791.49	\$20,358,983.21	\$20,180,978.66	\$19,643,840.02	\$178,004.56
CASA DEL ESTUDIANTE	\$599,999.76	\$158,865.96	\$758,865.72	\$319,963.80	\$319,963.80	\$438,901.92
COORDINACION DE ASUNTOS INTERNACIONALES	\$0.00	\$4,549,140.43	\$4,549,140.43	\$4,434,606.55	\$4,185,862.14	\$114,533.88
<b>SECRETARIA DE PLANEACION, PROGRAMACION E INFRAESTRUCTURA (ACUMULATIVA)</b>	\$113,004,589.08	\$58,537,840.66	\$161,631,610.82	\$89,319,956.69	\$86,094,214.40	\$81,311,953.93
SECRETARIA DE PLANEACION, PROGRAMACION E INFRAESTRUCTURA	\$111,859,970.12	\$8,831,315.54	\$120,790,285.66	\$41,212,496.74	\$40,792,688.29	\$79,577,788.92
DIRECCION DE PLANEACION, PROGRAMACION Y ESTADISTICA	\$429,999.60	<del>\$217,269.84</del>	\$212,729.76	\$62,740.00	\$62,740.00	\$149,999.76
DIRECCION DE PROYECTOS ESTRATEGICOS	\$0.00	\$1,678.84	\$1,678.84	\$1,676.99	\$1,676.99	\$1.85
DIRECCION DE OBRA UNIVERSITARIA	\$705,600.24	\$11,366,472.45	\$12,072,072.69	\$11,591,472.33	\$11,591,472.33	\$480,600.36
DIRECCION DE SERVICIOS GENERALES	\$0.00	\$22,337,281.14	\$22,337,281.14	\$21,791,034.06	\$20,613,395.36	\$546,247.09
DIRECCION DE INFRAESTRUCTURA Y SERVICIOS TECNOLOGICOS	\$0.00	\$14,217,552.53	\$14,217,552.53	\$13,660,936.57	\$13,032,241.43	\$557,015.98
<b>UNIDADES ACADEMICAS DE EDUCACION SUPERIOR (ACUMULATIVA)</b>	\$683,240,372.08	\$127,949,487.68	\$791,189,859.76	\$771,267,561.30	\$757,945,407.77	\$19,922,298.46
UNIDAD ACADEMICA CIENCIAS BASICAS E INGENIERIAS	\$38,394,170.36	\$11,849,140.47	\$50,243,310.83	\$49,484,535.82	\$48,537,079.64	\$758,776.01
UNIDAD ACADEMICA DE AGRICULTURA	\$46,203,617.18	\$5,493,932.07	\$51,697,549.25	\$51,041,892.43	\$50,210,943.91	\$665,466.82
UNIDAD ACADEMICA INGENIERIA PESQUERA	\$26,532,917.30	\$8,552,267.27	\$34,085,184.57	\$33,706,116.80		



Cuenta Pública 2022  
**UNIVERSIDAD AUTÓNOMA DE NAYARIT**  
 Estado Analítico del Ejercicio del Presupuesto de Egresos  
 Clasificación Administrativa  
 Del 1 de Enero al 31 de Diciembre de 2022

Concepto	Egresos					Subejercicio 6 = (3 + 4)
	Aprobado	Ampliaciones/ (Reducciones)	Modificado	Devengado	Pagado	
	1	2	3 = (1 + 2)	4	5	
UNIDAD ACADEMICA DE ARTES	\$9,099,337.04	\$1,942,326.16	\$11,041,662.22	\$10,904,112.23	\$10,699,117.46	\$137,549.99
UNIDAD ACADEMICA DEL NORTE DEL ESTADO DE NAYARIT	\$13,593,028.86	\$1,700,797.94	\$15,293,826.79	\$15,279,362.31	\$15,048,874.64	\$14,464.48
UNIDAD ACADEMICA DE IXTLAN DEL RIO	\$15,066,796.66	-\$780,422.11	\$14,286,374.55	\$14,183,843.20	\$13,940,011.18	\$102,531.35
UNIDAD ACADEMICA DE AHUACATLAN	\$10,992,167.20	\$3,618,434.27	\$14,600,621.47	\$14,133,283.62	\$13,946,653.95	\$467,337.85
UNIDAD ACADEMICA DE BAHIA DE BANDERAS	\$16,289,608.69	\$2,646,158.23	\$18,935,766.92	\$18,673,183.91	\$18,332,869.90	\$262,683.01
<b>UNIDADES ACADEMICAS DE EDUCACION MEDIA SUPERIOR (ACUMULATIVA)</b>	<b>\$233,835,388.12</b>	<b>\$13,170,693.40</b>	<b>\$247,006,081.52</b>	<b>\$243,508,442.21</b>	<b>\$238,190,383.66</b>	<b>\$3,496,939.31</b>
UNIDAD ACADEMICA PREPARATORIA #1 TEPIC	\$50,951,718.31	-\$640,393.04	\$50,311,325.27	\$50,211,040.97	\$49,049,306.83	\$100,284.30
UNIDAD ACADEMICA PREPARATORIA #2 SANTIAGO	\$13,172,203.30	\$8,539,167.66	\$21,711,370.95	\$21,560,717.84	\$21,031,718.25	\$150,653.12
UNIDAD ACADEMICA PREPARATORIA #3 ACAPONETA	\$15,840,523.39	-\$1,091,638.31	\$14,748,885.07	\$14,669,140.47	\$14,364,293.11	\$89,744.60
UNIDAD ACADEMICA PREPARATORIA #4 TECUALA	\$13,311,666.10	\$1,910,917.18	\$15,222,583.28	\$14,810,201.92	\$14,441,236.94	\$412,381.36
UNIDAD ACADEMICA PREPARATORIA #5 TUXPAN	\$18,620,155.67	\$3,867,023.23	\$22,487,188.90	\$22,124,051.31	\$21,777,984.15	\$363,137.69
UNIDAD ACADEMICA PREPARATORIA #6 IXTLAN DEL RIO	\$13,628,194.78	-\$343,034.21	\$13,285,160.57	\$13,028,563.19	\$12,770,581.18	\$266,597.36
UNIDAD ACADEMICA PREPARATORIA #7 COMPOSTELA	\$13,157,266.77	\$327,494.20	\$13,484,761.07	\$13,359,139.19	\$13,131,446.48	\$126,621.88
UNIDAD ACADEMICA PREPARATORIA #8 AHUACATLAN	\$7,389,054.61	\$492,808.21	\$7,881,862.82	\$7,738,679.02	\$7,560,236.76	\$143,183.80
UNIDAD ACADEMICA PREPARATORIA #9 VILLA HIDALGO	\$12,163,052.17	\$746,518.83	\$12,909,571.00	\$12,713,275.78	\$12,473,635.63	\$196,295.22
UNIDAD ACADEMICA PREPARATORIA #10 B. BANDERA	\$12,553,664.99	\$975,624.56	\$13,529,289.55	\$13,515,052.55	\$13,266,156.99	\$14,237.00
UNIDAD ACADEMICA PREPARATORIA #11 RUIZ	\$12,831,087.01	-\$865,911.74	\$11,965,175.27	\$11,910,679.35	\$11,564,882.88	\$54,495.92
UNIDAD ACADEMICA PREPARATORIA #12 SAN BLAS	\$9,314,512.11	-\$401,522.73	\$8,912,989.38	\$8,434,281.03	\$9,214,039.05	\$78,708.35
UNIDAD ACADEMICA PREPARATORIA #13 TEPIC	\$27,031,393.76	\$266,603.63	\$27,297,997.38	\$26,420,920.52	\$26,739,256.23	\$877,076.66
UNIDAD ACADEMICA PREPARATORIA #14 TEPIC	\$9,204,098.33	\$212,808.77	\$9,416,907.10	\$7,856,650.70	\$7,694,907.74	\$560,256.40
UNIDAD ACADEMICA PREPARATORIA #15 FUENTE DE CAMOTLAN	\$9,066,786.84	-\$625,772.94	\$8,441,013.90	\$4,167,048.37	\$4,081,701.45	\$73,965.63
<b>ORGANO INTERNO DE CONTROL (ACUMULATIVA)</b>	<b>\$6,114,326.88</b>	<b>\$2,322,466.68</b>	<b>\$8,436,793.56</b>	<b>\$8,321,617.13</b>	<b>\$8,321,617.13</b>	<b>\$115,176.43</b>
ORGANO INTERNO DE CONTROL	\$6,114,326.88	\$2,322,466.68	\$8,436,793.56	\$8,321,617.13	\$8,321,617.13	\$115,176.43
<b>Total del Gasto</b>	<b>\$2,052,006,154.27</b>	<b>\$724,703,084.44</b>	<b>\$2,777,509,238.71</b>	<b>\$2,515,081,869.03</b>	<b>\$2,406,576,135.38</b>	<b>\$262,447,369.68</b>

DRA. NORMA LILIANA GARCIA MEZA  
 RECTORA

DR. ALDO ACUNO ZEA VERDIN  
 SECRETARIO DE ADMINISTRACION

M.F. EDGAR ALEY CAVALI MARTINEZ  
 DIRECTOR DE CONTABILIDAD

DR. VICTOR JAVIER TORRES COVARRUBIAS  
 SECRETARIO DE FINANZAS


LIC. JUAN CRUZ ESPEJANO  
 DIRECTOR DE EGRESOS

DR. ARTURO JAVIER GOMEZ DAVALOS  
 DIRECTOR DE INGRESOS



Cuenta Pública 2022  
UNIVERSIDAD AUTONOMA DE NAYARIT  
Estado Analítico del Ejercicio del Presupuesto de Egresos  
Clasificación Funcional (Finalidad y Función)  
Del 1 de Enero al 31 de Diciembre de 2022

Concepto	Egresos					Subejercicio 6 = (3 - 4)
	Aprobado	Ampliaciones/ (Reducciones)	Modificado	Devengado	Pagado	
	1	2	3 = (1 + 2)	4	5	
<b>Gobierno</b>	0.00	0.00	0.00	0.00	0.00	0.00
Legislación	0.00	0.00	0.00	0.00	0.00	0.00
Justicia	0.00	0.00	0.00	0.00	0.00	0.00
Coordinación de la Política de Gobierno	0.00	0.00	0.00	0.00	0.00	0.00
Relaciones Exteriores	0.00	0.00	0.00	0.00	0.00	0.00
Asuntos Financieros y Hacendarios	0.00	0.00	0.00	0.00	0.00	0.00
Seguridad Nacional	0.00	0.00	0.00	0.00	0.00	0.00
Asuntos de Orden Público y de Seguridad Interior	0.00	0.00	0.00	0.00	0.00	0.00
Otros Servicios Generales	0.00	0.00	0.00	0.00	0.00	0.00
<b>Desarrollo Social</b>	2,052,806,154.27	724,703,084.44	2,777,509,238.71	2,515,061,869.03	2,406,576,135.38	262,447,369.68
Protección Ambiental	0.00	0.00	0.00	0.00	0.00	0.00
Vivienda y Servicios a la Comunidad	0.00	0.00	0.00	0.00	0.00	0.00
Salud	0.00	0.00	0.00	0.00	0.00	0.00
Recreación, Cultura y Otras Manifestaciones Sociales	0.00	0.00	0.00	0.00	0.00	0.00
Educación	2,052,806,154.27	724,703,084.44	2,777,509,238.71	2,515,061,869.03	2,406,576,135.38	262,447,369.68
Protección Social	0.00	0.00	0.00	0.00	0.00	0.00
Otros Asuntos Sociales	0.00	0.00	0.00	0.00	0.00	0.00
<b>Desarrollo Económico</b>	0.00	0.00	0.00	0.00	0.00	0.00
Asuntos Económicos, Comerciales y Laborales en General	0.00	0.00	0.00	0.00	0.00	0.00
Agropecuaria, Silvicultura, Pesca y Caza	0.00	0.00	0.00	0.00	0.00	0.00
Combustibles y Energía	0.00	0.00	0.00	0.00	0.00	0.00
Minería, Manufacturas y Construcción	0.00	0.00	0.00	0.00	0.00	0.00
Transporte	0.00	0.00	0.00	0.00	0.00	0.00
Comunicaciones	0.00	0.00	0.00	0.00	0.00	0.00
Turismo	0.00	0.00	0.00	0.00	0.00	0.00
Ciencia, Tecnología e Innovación	0.00	0.00	0.00	0.00	0.00	0.00
Otras Industrias y Otros Asuntos Económicos	0.00	0.00	0.00	0.00	0.00	0.00
<b>Otras no Clasificadas en Funciones Anteriores</b>	0.00	0.00	0.00	0.00	0.00	0.00
Transacciones de la Deuda Pública / Costo Financiero de la Deuda	0.00	0.00	0.00	0.00	0.00	0.00
Transferencias, Participaciones y Aportaciones entre Diferentes Niveles y Órdenes de Gobierno	0.00	0.00	0.00	0.00	0.00	0.00
Saneamiento del Sistema Financiero	0.00	0.00	0.00	0.00	0.00	0.00
Adeudos de Ejercicios Fiscales Anteriores	0.00	0.00	0.00	0.00	0.00	0.00
<b>Total del Gasto</b>	<b>2,052,806,154.27</b>	<b>724,703,084.44</b>	<b>2,777,509,238.71</b>	<b>2,515,061,869.03</b>	<b>2,406,576,135.38</b>	<b>262,447,369.68</b>



DRA. NORMA LILIANA GALVAÑMEZA  
RECTORA

DR. ALDO ASUNCIÓN ZAVERDIN  
SECRETARIO DE ADMINISTRACION

M.F. EDGAR ALEY CARVAJAL MARTINEZ  
DIRECTOR DE CONTABILIDAD


  
DR. VICTOR JAVIER TORRES COVARRUBIAS  
SECRETARIO DE FINANZAS

LIC. JUAN CRUZ ESPECIANO  
DIRECTOR DE EGRESOS

  
DR. ARTURO JAVIER GOMEZ DAVALOS  
DIRECTOR DE INGRESOS

Cuenta Pública 2022  
UNIVERSIDAD AUTONOMA DE NAYARIT  
Endeudamiento Neto  
Del 1 de Enero al 31 de Diciembre de 2022


Identificación de Crédito o Instrumento	Contratación/Colocación	Amortización	Endeudamiento Neto
	A	B	C = A - B
<b>Creditos Bancarios</b>			
			0.00
			0.00
			0.00
			0.00
			0.00
			0.00
			0.00
			0.00
			0.00
<b>Total Créditos Bancarios</b>	<b>0.00</b>	<b>0.00</b>	<b>0.00</b>
<b>Otros Instrumentos de Deuda</b>			
			0.00
			0.00
			0.00
			0.00
			0.00
			0.00
			0.00
			0.00
			0.00
<b>Total Otros Instrumentos de Deuda</b>	<b>0.00</b>	<b>0.00</b>	<b>0.00</b>
<b>TOTAL</b>	<b>0.00</b>	<b>0.00</b>	<b>0.00</b>

  
\_\_\_\_\_  
DRA. NORMA LILIANA GALVAN MEZA  
RECTORA

  
\_\_\_\_\_  
DR. ALDO ASUNCION ZEA VERDIN  
SECRETARIO DE ADMINISTRACION

  
\_\_\_\_\_  
M.F. EDGAR ALEY CARVAJAL MARTINEZ  
DIRECTOR DE CONTABILIDAD

  
\_\_\_\_\_  
DR. VICTOR JAVIER TORRES COVARRUBIAS  
SECRETARIO DE FINANZAS

  
\_\_\_\_\_  
LIC. JUAN CRUZ ESPECIANO  
DIRECTOR DE EGRESOS

  
\_\_\_\_\_  
DR. ARTURO JAVIER GOMEZ DAVALOS  
DIRECTOR DE INGRESOS



Cuenta Pública 2022  
**UNIVERSIDAD AUTONOMA DE NAYARIT**  
 Intereses de la Deuda  
 Del 1 de Enero al 31 de Diciembre de 2022

Identificación de Crédito o Instrumento	Devengado	Pagado
<b>Créditos Bancarios</b>		
<b>Total de intereses de Créditos Bancarios</b>	<b>0.00</b>	<b>0.00</b>


<b>Otros Instrumentos de Deuda</b>		
<b>Total de intereses de Otros Instrumentos de Deuda</b>	<b>0.00</b>	<b>0.00</b>


<b>TOTAL</b>	<b>0.00</b>	<b>0.00</b>
--------------	-------------	-------------

  
 DRA. NORMA LILIANA GALVAN MEZA  
 RECTORA

  
 DR. VICTOR JAVIER TORRES COVARRUBIAS  
 SECRETARIO DE FINANZAS

  
 DR. ALDO ASUNCION ZEA VERDIN  
 SECRETARIO DE ADMINISTRACION

  
 LIC. JUAN CRUZ ESPECIANO  
 DIRECTOR DE EGRESOS


  
 M.F. EDGAR ALEY CARVAJAL MARTINEZ  
 DIRECTOR DE CONTABILIDAD

  
 DR. ARTURO JAVIER GOMEZ DAVALOS  
 DIRECTOR DE INGRESOS


**Cuenta Pública 2022**  
**UNIVERSIDAD AUTONOMA DE NAYARIT**  
**Flujo de Fondos**  
**Del 1 de Enero al 31 de Diciembre de 2022**  
**(Pesos)**


Concepto	Estimado / Aprobado	Devengado	Recaudado / Pagado
<b>Rubros de Ingresos</b>	<b>2,052,806,154.27</b>	<b>2,441,087,850.46</b>	<b>2,441,087,850.46</b>
Impuestos	0.00	365,726.17	365,726.17
Cuotas y Aportaciones de Seguridad Social	0.00	0.00	0.00
Contribuciones de Mejoras	0.00	0.00	0.00
Derechos	0.00	0.00	0.00
Productos	2,104,956.00	1,703,716.33	1,703,716.33
Aprovechamientos	0.00	0.00	0.00
Ingresos por Venta de Bienes, Prestación de Servicios y Otros Ingresos	67,929,803.84	99,825,937.52	99,825,937.52
Participaciones, Aportaciones, Convenios, Incentivos Derivados de la Colaboración Fiscal y Fondos Distintos de Aportaciones	0.00	25,693,029.84	25,693,029.84
Transferencias, Asignaciones, Subsidios y Subvenciones, y Pensiones y Jubilaciones	1,982,771,394.43	2,313,499,440.60	2,313,499,440.60
Ingresos Derivados de Financiamientos	0.00	0.00	0.00
<b>Capítulos de Gasto</b>	<b>2,052,806,154.27</b>	<b>2,515,061,869.03</b>	<b>2,406,576,135.38</b>
Servicios Personales	1,726,796,970.61	2,258,562,018.07	2,151,142,142.42
Materiales y Suministros	36,809,596.91	36,986,575.01	36,986,575.01
Servicios Generales	183,607,576.63	108,106,806.46	107,040,948.46
Transferencias, Asignaciones, Subsidios y Otras Ayudas	15,471,899.48	17,282,051.23	17,282,051.23
Bienes Muebles, Inmuebles e Intangibles	48,880,781.00	11,597,517.26	11,597,517.26
Inversión Pública	41,239,329.64	82,526,901.00	82,526,901.00
Inversiones Financieras y Otras Provisiones	0.00	0.00	0.00
Participaciones y Aportaciones	0.00	0.00	0.00
Deuda Pública	0.00	0.00	0.00
<b>Total de las operaciones</b>	<b>0.00</b>	<b>-73,974,018.57</b>	<b>34,511,715.08</b>


  
 DRA. NORMA LILIANA GALVAN MEZA  
 RECTORA

  
 DR. ALDO ASUNCION ZEA VERDIN  
 SECRETARIO DE ADMINISTRACION

  
 M.F. EDGAR ALEY CARVAJAL MARTINEZ  
 DIRECTOR DE CONTABILIDAD

  
 DR. VICTOR JAVIER TORRES COVARRUBIAS  
 SECRETARIO DE FINANZAS

  
 LIC. JUAN CRUZ ESPECIANO  
 DIRECTOR DE EGRESOS

  
 DR. ARTURO JAVIER GOMEZ DAVALOS  
 DIRECTOR DE INGRESOS



Cuenta Pública 2022  
UNIVERSIDAD AUTONOMA DE NAYARIT  
Indicadores de Postura Fiscal  
Del 1 de Enero al 31 de Diciembre de 2022  
(Cifras en pesos)

Concepto	Estimado/Aprobado	Devengado	Recaudado/Pagado
<b>I. Ingresos Presupuestarios (I=1+2)</b>	2,052,806,154.27	2,441,087,850.46	2,441,087,850.46
1. Ingresos del Gobierno de la Entidad Federativa <sup>1</sup>	2,052,806,154.27	2,441,087,850.46	2,441,087,850.46
2. Ingresos del Sector Paraestatal <sup>1</sup>	0.00	0.00	0.00
<b>II. Egresos Presupuestarios (II=3+4)</b>	2,052,806,154.27	2,515,061,869.03	2,406,576,135.38
3. Egresos del Gobierno de la Entidad Federativa <sup>2</sup>	2,052,806,154.27	2,515,061,869.03	2,406,576,135.38
4. Egresos del Sector Paraestatal <sup>2</sup>	0.00	0.00	0.00
<b>III. Balance Presupuestario (Superávit o Déficit) (III = I - II)</b>	0.00	-73,974,018.57	34,511,715.08

Concepto	Estimado/Aprobado	Devengado	Recaudado/Pagado
<b>III. Balance presupuestario (Superávit o Déficit)</b>	0.00	-73,974,018.57	34,511,715.08
<b>IV. Intereses, Comisiones y Gastos de la Deuda</b>	0.00	0.00	0.00
<b>V. Balance Primario (Superávit o Déficit) (V= III + IV)</b>	0.00	-73,974,018.57	34,511,715.08

Concepto	Estimado/Aprobado	Devengado	Recaudado/Pagado
<b>A. Financiamiento</b>	0.00	0.00	0.00
<b>B. Amortización de la deuda</b>	0.00	0.00	0.00
<b>C. Financiamiento Neto</b>	0.00	0.00	0.00

1. Los Ingresos que se presentan son los ingresos presupuestarios totales sin incluir los ingresos por financiamientos. Los Ingresos del Gobierno de la Entidad Federativa corresponden a los del Poder Ejecutivo, Legislativo Judicial y Autónomos

2. Los egresos que se presentan son los egresos presupuestarios totales sin incluir los egresos por amortización. Los egresos del Gobierno de la Entidad Federativa corresponden a los del Poder Ejecutivo, Legislativo, Judicial y Órganos Autónomos


3. Para Ingresos se reportan los ingresos recaudados; para egresos se reportan los egresos pagados


  
DRA. NORMA LILIANA GALVAN MEZA  
RECTORA

  
DR. ALDO ASUNCIÓN ZEA VERDÍN  
SECRETARIO DE ADMINISTRACION

  
M.F. EDGAR ALEY CARVAJAL MARTINEZ  
DIRECTOR DE CONTABILIDAD

  
DR. VICTOR JAVIER TORRES COVARRUBIAS  
SECRETARIO DE ADMINISTRACION

  
LIC. JUAN CRUZ ESPECIANO  
DIRECTOR DE EGRESOS

  
DR. ARTURO JAVIER GOMEZ DAVALOS  
DIRECTOR DE INGRESOS

---

# CUENTA PÚBLICA 2022



---

## INFORMACIÓN PROGRAMÁTICA

---




Cuenta Pública 2022  
UNIVERSIDAD AUTONOMA DE NAYARIT  
Gasto por Categoría Programática  
Del 1 de Enero al 31 de Diciembre de 2022

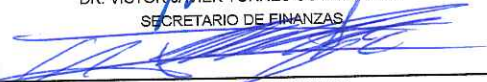
Concepto	Egresos					Subejercicio 6 = (3 + 4)
	Aprobado	Ampliaciones/ (Reducciones)	Modificado	Devengado	Pagado	
	1	2	3 = (1 + 2)	4	5	
<b>Programas</b>	<b>2,052,806,154.27</b>	<b>724,703,084.44</b>	<b>2,777,509,238.71</b>	<b>2,515,061,869.03</b>	<b>2,406,576,135.38</b>	<b>262,447,369.68</b>
Subsidios: Sector Social y Privado o Entidades Federativas y Municipios	0.00	0.00	0.00	0.00	0.00	0.00
Sujetos a Reglas de Operación	0.00	0.00	0.00	0.00	0.00	0.00
Otros Subsidios	0.00	0.00	0.00	0.00	0.00	0.00
Desempeño de las Funciones	2,052,806,154.27	724,703,084.44	2,777,509,238.71	2,515,061,869.03	2,406,576,135.38	262,447,369.68
Prestación de Servicios Públicos	2,052,806,154.27	724,703,084.44	2,777,509,238.71	2,515,061,869.03	2,406,576,135.38	262,447,369.68
Provisión de Bienes Públicos	0.00	0.00	0.00	0.00	0.00	0.00
Planeación, seguimiento y evaluación de políticas públicas	0.00	0.00	0.00	0.00	0.00	0.00
Promoción y fomento	0.00	0.00	0.00	0.00	0.00	0.00
Regulación y supervisión	0.00	0.00	0.00	0.00	0.00	0.00
Funciones de las Fuerzas Armadas (Únicamente Gobierno Federal)	0.00	0.00	0.00	0.00	0.00	0.00
Específicos	0.00	0.00	0.00	0.00	0.00	0.00
Proyectos de Inversión	0.00	0.00	0.00	0.00	0.00	0.00
Administrativos y de Apoyo	0.00	0.00	0.00	0.00	0.00	0.00
Apoyo al proceso presupuestario y para mejorar la eficiencia institucional	0.00	0.00	0.00	0.00	0.00	0.00
Apoyo a la función pública y al mejoramiento de la gestión	0.00	0.00	0.00	0.00	0.00	0.00
Operaciones ajenas	0.00	0.00	0.00	0.00	0.00	0.00
Compromisos	0.00	0.00	0.00	0.00	0.00	0.00
Obligaciones de cumplimiento de resolución jurisdiccional	0.00	0.00	0.00	0.00	0.00	0.00
Desastres Naturales	0.00	0.00	0.00	0.00	0.00	0.00
Obligaciones	0.00	0.00	0.00	0.00	0.00	0.00
Pensiones y jubilaciones	0.00	0.00	0.00	0.00	0.00	0.00
Aportaciones a la seguridad social	0.00	0.00	0.00	0.00	0.00	0.00
Aportaciones a fondos de estabilización	0.00	0.00	0.00	0.00	0.00	0.00
Aportaciones a fondos de inversión y reestructura de pensiones	0.00	0.00	0.00	0.00	0.00	0.00
Programas de Gasto Federalizado (Gobierno Federal)	0.00	0.00	0.00	0.00	0.00	0.00
Gasto Federalizado	0.00	0.00	0.00	0.00	0.00	0.00
Participaciones a entidades federativas y municipios	0.00	0.00	0.00	0.00	0.00	0.00
Costo financiero, deuda o apoyos a deudores y ahorradores de la banca	0.00	0.00	0.00	0.00	0.00	0.00
Adeudos de ejercicios fiscales anteriores	0.00	0.00	0.00	0.00	0.00	0.00
<b>Total del Gasto</b>	<b>2,052,806,154.27</b>	<b>724,703,084.44</b>	<b>2,777,509,238.71</b>	<b>2,515,061,869.03</b>	<b>2,406,576,135.38</b>	<b>262,447,369.68</b>


  
DRA. NORMA LILIANA GALVAN MEZA  
RECTORA

  
DR. ALDO ASUNCIÓN RIBA VERDÍN  
SECRETARIO DE ADMINISTRACIÓN

  
M.F. EDGAR ALEY CARVAJAL MARTINEZ  
SECRETARIO DE ADMINISTRACION

  
DR. VICTOR JAVIER TORRES COVARRUBIAS  
SECRETARIO DE FINANZAS

  
LIC. JUAN CRUZ ESPECIANO  
DIRECTOR DE EGRESOS

  
DR. ARTURO JAVIER GOMEZ DAVALOS  
DIRECTOR DE INGRESOS


**CUENTA PÚBLICA 2022  
UNIVERSIDAD AUTÓNOMA DE NAYARIT  
PROGRAMAS Y PROYECTOS DE INVERSIÓN  
DEL 01 DE ENERO AL 31 DE DICIEMBRE DE 2022**

AÑO	FONDO	RECURSO OTORGADO	TIPO DE BENEFICIARIO
2022	FONDO DE APORTACIONES MÚLTIPLES NIVEL SUPERIOR 2022	\$ 12,831,624.17	UNIDADES ACADÉMICAS NIVEL SUPERIOR
2022	FONDO DE APORTACIONES MÚLTIPLES NIVEL MEDIO SUPERIOR 2022	\$ 1,681,277.00	UNIDADES ACADÉMICAS NIVEL MEDIO SUPERIOR
2022	REMANENTE FONDO DE APORTACIÓN NIVEL SUPERIOR 2022	\$ 2,473,708.84	UNIDADES ACADÉMICAS NIVEL SUPERIOR
2022	REMANENTE FONDO DE APORTACIÓN NIVEL MEDIO SUPERIOR 2022	\$ 324,121.12	UNIDADES ACADÉMICAS NIVEL MEDIO SUPERIOR

  
 \_\_\_\_\_  
 DRA. NORMA LILIANA GALVÁN MEZA  
 RECTORA

  
 \_\_\_\_\_  
 DR. ALDO ASUNCIÓN ZEA VERDÍN  
 SECRETARIO DE ADMINISTRACION

  
 \_\_\_\_\_  
 M.F. EDGAR ALEY CARVAJAL MARTINEZ  
 DIRECTOR DE CONTABILIDAD

  
 \_\_\_\_\_  
 DR. VICTOR JAVIER TORRES COVARRUBIAS  
 SECRETARIO DE FINANZAS


  
 \_\_\_\_\_  
 M.S.P. ERICK MARTIN JIMENEZ GODOY  
 SECRETARIO DE PLANEACIÓN, PROGRAMACIÓN E  
 INFRAESTRUCTURA

  
 \_\_\_\_\_  
 DR. ARTURO JAVIER GÓMEZ DÁVALOS  
 DIRECTOR DE INGRESOS



**CUENTA PÚBLICA 2022**  
**UNIVERSIDAD AUTÓNOMA DE NAYARIT**  
**INDICADORES DE RESULTADOS**  
 Del 1 de Enero al 31 de Diciembre de 2022

CLAVE INDICADOR	RELACIÓN DE INDICADORES INSTITUCIONALES	NÚMERO	PORCENTAJE
CII 1.10	Matrícula de la institución	27293	100.00%
CII 1.12	Porcentaje de Matrícula en Nivel Medio Superior	10606	38.86%
CII 1.13	Porcentaje de Matrícula en Profesional Asociado	12	0.04%
CII 1.14	Porcentaje de Matrícula en Licenciatura	16173	59.26%
CII 1.15	Porcentaje de Matrícula de Posgrado	502	1.84%
CII 1.16	Porcentaje de programas académicos de licenciatura con estudios de factibilidad para buscar su pertinencia	74	100.00%
CII 1.17	Porcentaje de programas académicos de licenciatura con currículo flexible	74	100.00%
CII 1.18	Porcentaje de programas académicos actualizados de licenciatura con elementos de enfoques centrados en el estudiante o en el aprendizaje	74	100.00%
CII 1.19	Porcentaje de programas académicos de licenciatura actualizados con la incorporación del servicio social en el plan de estudios.	74	100.00%
CII 1.20	Porcentaje de programas académicos de licenciatura actualizados con la incorporación de la práctica profesional en el plan de estudios.	74	100.00%
CII 1.21	Porcentaje de programas académicos basados en competencias.	74	100.00%
CII 1.22	Porcentaje de admisión en el nivel superior (licenciatura y profesional asociado)	3462	45.92%
CII 1.23	Tasa de egreso de licenciatura	1941	56.60%
CII 1.29	Porcentaje de Profesores de Tiempo Completo (PTC) con posgrado	822	89.73%
CII 1.30	Porcentaje de Profesores de Tiempo Completo (PTC) con Doctorado	387	42.24%
CII 1.31	Porcentaje de Profesores de Tiempo Completo (PTC) con perfil deseable registrado en el PRODEP	413	45.08%
CII 1.32	Porcentaje de programas académicos reconocidos por su buena calidad (licenciatura y profesional asociado)	24	50.00%
CII 1.33	Porcentaje de matrícula de calidad en programas educativos de licenciatura y profesional asociado	12954	82.73%
CII 1.37	Porcentaje de admisión en el nivel medio superior	4619	95.54%
CII 2.1	Número de Cuerpos Académicos (CA) registrados en PRODEP	89	100.00%
CII 2.4	Porcentaje de Cuerpos Académicos Consolidados	31	34.84%
CII 2.5	Porcentaje de Cuerpos Académicos en Consolidación	33	37.07%
CII 2.6	Porcentaje de Cuerpos Académicos en Formación	25	28.09%
CII 2.11	Porcentaje de profesores de tiempo completo en el Sistema Nacional de Investigadores	151	16.48%


  
 DRA. NORMA LILIANA GALVÁN MEZA  
 RECTORA

  
 DR. VÍCTOR JAVIER TORRES COVARRUBIAS  
 SECRETARIO DE FINANZAS

  
 DR. ALDO ASUNCIÓN VERA VERDÍN  
 SECRETARIO DE ADMINISTRACIÓN

  
 MSP. ERICK MARTÍN JIMÉNEZ GODOY  
 SECRETARIO DE PLANEACIÓN, PROGRAMACION E  
 INFRAESTRUCTURA

  
 M.F. EDGAR ALEY CARVAJAL MARTINEZ  
 DIRECTOR DE CONTABILIDAD

  
 DR. ARTURO JAVIER GÓMEZ DAVALOS  
 DIRECTOR DE INGRESOS

# CUENTA PÚBLICA 2022



ANEXOS




**CUENTA PÚBLICA 2022**  
**UNIVERSIDAD AUTONOMA DE NAYARIT**  
**RELACIÓN DE CUENTAS BANCARIAS PRODUCTIVAS**  
**DEL 01 DE ENERO AL 31 DE DICIEMBRE DE 2022**

FONDO, PROGRAMA O CONVENIO	INTITUCIÓN BANCARIA	NÚMERO DE CUENTA
SUBSIDIO FEDERAL 2022	SANTANDER	65508988818
SUBSIDIO FEDERAL EXTRAORDINARIO NO REGULARIZABLE 2022	SANTANDER	65509369829
CONVENIO DE APOYO FINANCIERO DE RECURSOS PUBLICOS FEDERALES EXTRAORDINARIO NO REGULARIZABLES 2022	SANTANDER	65509580020
SUBSIDIO FEDERAL EXTRAORDINARIO 2022	SANTANDER	65509580111
FONDO DE APORTACIONES MÚLTIPLES NIVEL SUPERIOR 2022	SANTANDER	65509113725
FONDO DE APORTACIONES MÚLTIPLES NIVEL MEDIO SUPERIOR 2022	SANTANDER	65509113756
REMANENTE FONDO DE APORTACIÓN NIVEL SUPERIOR 2022	SANTANDER	65509113864
REMANENTE FONDO DE APORTACIÓN NIVEL MEDIO SUPERIOR 2022	SANTANDER	65509113910


  
 DRA. NORMA LILIANA GALVAN MEZA  
 RECTORA

  
 DR. ALDO ASUNCIÓN ZEA VERDÍN  
 SECRETARIO DE ADMINISTRACION

  
 M.F. EDGAR ALEY CARVAJAL MARTINEZ  
 DIRECTOR DE CONTABILIDAD

  
 DR. VICTOR JAVIER TORRES COVARRUBIAS  
 SECRETARIO DE FINANZAS

  
 LIC. JUAN CRUZ ESPECIANO  
 DIRECTOR DE EGRESOS

  
 DR. ARTURO JAVIER GÓMEZ DÁVALOS  
 DIRECTOR DE INGRESOS

CUENTA PÚBLICA 2022  
UNIVERSIDAD AUTONOMA DE NAYARIT  
RELACIÓN DE ESQUEMAS BURSATILES Y DE COBERTURAS FINANCIERAS  
DEL 01 DE ENERO AL 31 DE DICIEMBRE DE 2022


<b>NO APLICA</b>							

  
DRA. NORMA LILIANA GALVÁN MEZA  
RECTORA

  
DR. ALDO ASUNCIÓN ZEA VERDÍN  
SECRETARIO DE ADMINISTRACION

  
M.F. EDGAR ALEY CARVAJAL MARTINEZ  
DIRECTOR DE CONTABILIDAD

  
DR. VICTOR JAVIER TORRES COVARRUBIAS  
SECRETARIO DE FINANZAS

  
M.F. JUAN CRUZ ESPECIANO  
DIRECTOR DE EGRESOS

  
DR. ARTURO JAVIER GÓMEZ DÁVALOS  
DIRECTOR DE INGRESOS




CUENTA PÚBLICA 2022  
UNIVERSIDAD AUTONOMA DE NAYARIT  
INFORMACIÓN ADICIONAL QUE DISPONGAN OTRAS LEYES  
DEL 01 DE ENERO AL 31 DE DICIEMBRE DE 2022


<b>NO APLICA</b>							

  
DRA. NORMA LILIANA GALVÁN MEZA  
RECTORA

  
DR. ALDO ASUNCIÓN ZEA VERDÍN  
SECRETARIO DE ADMINISTRACION

  
M.F. EDGAR ALEY CARVAJAL MARTINEZ  
DIRECTOR DE CONTABILIDAD

  
DR. VICTOR JAVIER TORRES COVARRUBIAS  
SECRETARIO DE FINANZAS

  
M.F. JUAN CRUZ ESPECIANO  
DIRECTOR DE EGRESOS

  
DR. ARTURO JAVIER GÓMEZ DÁVALOS  
DIRECTOR DE INGRESOS

# CUENTA PÚBLICA 2022



## FORMATOS DE LA LEY DE DISCIPLINA FINANCIERA



**UNIVERSIDAD AUTÓNOMA DE MAYAGÜEZ (u)**  
**Estado de Situación Financiera Detallado - LDF**  
**Al 31 de diciembre de 2022 y al 31 de diciembre de 2021 (b)**  
**(PESOS)**

Concepto (c)	31 de diciembre de 2022 (d)	31 de diciembre de 2021 (e)	Concepto (c)	31 de diciembre de 2022 (d)	31 de diciembre de 2021 (e)
<b>ACTIVO</b>			<b>PASIVO</b>		
<b>Activo Circulante</b>			<b>Activo Circulante</b>		
a. Efectivo y Equivalentes (a=a1+a2+a3+a4+a5+a6+a7)	139,386,915.97	359,127,905.59	a. Cuentas por Pagar a Corto Plazo (a=a1+a2+a3+a4+a5+a6+a7+a8+a9)	2,431,692,756.36	2,371,217,847.49
a1) Efectivo	0.00	0.00	a1) Servicios Personales por Pagar a Corto Plazo	1,467,869,059.83	1,490,091,789.12
a2) Bancos/Tesorería	138,664,978.48	358,399,256.87	a2) Proveedores por Pagar a Corto Plazo	5,755,393.23	6,854,231.36
a3) Bancos/Depositos y Otros	0.00	0.00	a3) Contratistas por Obras Públicas por Pagar a Corto Plazo	0.00	0.00
a4) Inversiones Temporales (Hasta 3 meses)	0.00	0.00	a4) Participaciones y Aportaciones por Pagar a Corto Plazo	0.00	0.00
a5) Fondos con Afectación Específica	0.00	0.00	a5) Transferencias Otorgadas por Pagar a Corto Plazo	32,056,988.62	32,146,662.41
a6) Depósitos de Fondos de Terceros en Garantía y/o Administración	721,937.49	728,648.82	a6) Intereses, Comisiones y Otros Gastos de la Deuda Pública por Pagar a Corto Plazo	0.00	0.00
a7) Otros Efectivos y Equivalentes	0.00	0.00	a7) Retenciones y Contribuciones por Pagar a Corto Plazo	754,348,777.12	675,257,923.88
b. Derechos a Recibir Efectivo o Equivalentes	185,162,822.42	180,922,410.65	a8) Devoluciones de la Ley de Ingresos por Pagar a Corto Plazo	0.00	0.00
b1) Inversiones Financieras de Corto Plazo	0.00	0.00	a9) Otras Cuentas por Pagar a Corto Plazo	171,682,567.56	168,767,240.72
b2) Cuentas por Cobrar a Corto Plazo	8,000.00	8,000.00	b. Documentos por Pagar a Corto Plazo (b=b1+b2+b3)	170,200,000.00	170,200,000.00
b3) Deudores Diversos por Cobrar a Corto Plazo	22,114,178.86	17,949,119.47	b1) Documentos Comerciales por Pagar a Corto Plazo	170,200,000.00	170,200,000.00
b4) Ingresos por Recuperar a Corto Plazo	0.00	0.00	b2) Documentos con Contratistas por Obras Públicas por Pagar a Corto Plazo	0.00	0.00
b5) Deudores por Anticipos de la Tesorería a Corto Plazo	0.00	0.00	b3) Otros Documentos por Pagar a Corto Plazo	0.00	0.00
b6) Préstamos Otorgados a Corto Plazo	1,523,825.84	1,533,374.10	c. Porción a Corto Plazo de la Deuda Pública (c=c1+c2)	0.00	0.00
b7) Otros Derechos a Recibir Efectivo o Equivalentes a Corto Plazo	161,516,617.72	161,431,917.08	c1) Porción a Corto Plazo de la Deuda Pública	0.00	0.00
c. Derechos a Recibir Bienes o Servicios (c=c1+c2+c3+c4+c5)	20,310,997.73	35,049,132.81	c2) Porción a Corto Plazo de Arrendamiento Financiero	0.00	0.00
c1) Anticipo a Proveedores por Adquisición de Bienes y Prestación de Servicios a Corto Plazo	18,751,470.03	17,239,288.48	d. Títulos y Valores a Corto Plazo	0.00	0.00
c2) Anticipo a Proveedores por Adquisición de Bienes Inmuebles y Muebles a Corto Plazo	0.00	0.00	e. Pasivos Diferidos a Corto Plazo (e=e1+e2+e3)	0.00	0.00
c3) Anticipo a Proveedores por Adquisición de Bienes Intangibles a Corto Plazo	0.00	0.00	e1) Ingresos Cobrados por Adelantado a Corto Plazo	0.00	0.00
c4) Anticipo a Contratistas por Obras Públicas a Corto Plazo	3,559,527.70	17,609,836.33	e2) Intereses Cobrados por Adelantado a Corto Plazo	0.00	0.00
c5) Otros Derechos a Recibir Bienes o Servicios a Corto Plazo	0.00	0.00	e3) Otros Pasivos Diferidos a Corto Plazo	0.00	0.00
d. Inventarios (d=d1+d2+d3+d4+d5)	0.00	0.00	f. Fondos y Bienes de Terceros en Garantía y/o Administración a Corto Plazo (f=f1+f2+f3+f4+f5+f6)	0.00	0.00
d1) Inventario de Mercancías para Venta	0.00	0.00	f1) Fondos en Garantía a Corto Plazo	0.00	0.00
d2) Inventario de Mercancías Terminadas	0.00	0.00	f2) Fondos en Administración a Corto Plazo	0.00	0.00
d3) Inventario de Mercancías en Proceso de Elaboración	0.00	0.00	f3) Fondos Contingentes a Corto Plazo	0.00	0.00
d4) Inventario de Materias Primas, Materiales y Suministros para Producción	0.00	0.00	f4) Fondos de Fidelcomisos, Mandatos y Contratos Análogos a Corto Plazo	0.00	0.00
d5) Bienes en Tránsito	0.00	0.00	f5) Otros Fondos de Terceros en Garantía y/o Administración a Corto Plazo	0.00	0.00
e. Almacenes	160,507.51	160,507.51	f6) Valores y Bienes en Garantía a Corto Plazo	0.00	0.00
f. Estimación por Pérdida o Deterioro de Activos Circulantes (f=f1+f2)	-159,582,332.20	-159,582,832.20	g. Provisiones a Corto Plazo (g=g1+g2+g3)	0.00	0.00
f1) Estimaciones para Cuentas Incobrables por Derechos a Recibir Efectivo o Equivalentes	-159,582,332.20	-159,582,832.20	g1) Provisión para Demandas y Juicios a Corto Plazo	0.00	0.00
f2) Estimación por Deterioro de Inventarios	0.00	0.00	g2) Provisión para Contingencias a Corto Plazo	0.00	0.00
g. Otros Activos Circulantes (g=g1+g2+g3+g4)	0.00	0.00	g3) Otras Provisiones a Corto Plazo	0.00	0.00
g1) Valores en Garantía	0.00	0.00	h. Otros Pasivos a Corto Plazo (h=h1+h2+h3)	0.00	0.00
g2) Bienes en Garantía (excluye depósitos de fondos)	0.00	0.00	h1) Ingresos por Clasificar	0.00	0.00
g3) Bienes Derivados de Embargos, Decomisos, Aseguramientos y Dación en Pago	0.00	0.00	h2) Recaudación por Participar	0.00	0.00
g4) Adquisición con Fondos de Terceros	0.00	0.00	h3) Otros Pasivos Circulantes	0.00	0.00
<b>IA. Total de Activos Circulantes (IA = a + b + c + d + e + f + g)</b>	<b>185,436,711.43</b>	<b>415,677,124.38</b>	<b>IIA. Total de Pasivos Circulantes (IIA = a + b + c + d + e + f + g + h)</b>	<b>2,601,892,766.36</b>	<b>2,541,417,847.49</b>
<b>Activo No Circulante</b>			<b>Pasivo No Circulante</b>		
a. Inversiones Financieras a Largo Plazo	0.00	0.00	a. Cuentas por Pagar a Largo Plazo	0.00	0.00
b. Derechos a Recibir Efectivo o Equivalentes a Largo Plazo	158,941.28	158,941.28	b. Documentos por Pagar a Largo Plazo	51,702,962.12	148,809,521.00
c. Bienes Inmuebles, Infraestructura y Construcciones en Proceso	2,630,396,579.23	2,598,689,225.39	c. Deuda Pública a Largo Plazo	0.00	0.00
d. Bienes Muebles	503,752,772.04	492,347,107.18	d. Pasivos Diferidos a Largo Plazo	0.00	0.00
e. Activos Intangibles	14,801,089.55	14,826,237.15	e. Fondos y Bienes de Terceros en Garantía y/o en Administración a Largo Plazo	0.00	0.00
f. Depreciación, Deterioro y Amortización Acumulada de Bienes	-790,017,298.75	-724,355,559.85	f. Provisiones a Largo Plazo	0.00	0.00
g. Activos Diferidos	0.00	0.00	<b>IIIB. Total de Pasivos No Circulantes (IIIB = a + b + c + d + e + f)</b>	<b>51,702,962.12</b>	<b>148,809,521.00</b>
h. Estimación por Pérdida o Deterioro de Activos no Circulantes	0.00	0.00	<b>II. Total del Pasivo (II = IIA + IIIB)</b>	<b>2,653,595,718.48</b>	<b>2,690,227,368.49</b>
i. Otros Activos no Circulantes	0.00	0.00	<b>HACIENDA PÚBLICA/PATRIMONIO</b>		
<b>IB. Total de Activos No Circulantes (IB = a + b + c + d + e + f + g + h + i)</b>	<b>2,359,190,083.35</b>	<b>2,381,663,951.15</b>	<b>IIIA. Hacienda Pública/Patrimonio Contribuido (IIIA = a + b + c)</b>	<b>2,399,232,919.36</b>	<b>2,399,232,919.36</b>
<b>I. Total del Activo (I = IA + IB)</b>	<b>2,544,628,794.78</b>	<b>2,797,341,075.51</b>	a. Aportaciones	409,637,815.07	409,637,815.07
			b. Donaciones de Capital	0.00	0.00
			c. Actualización de la Hacienda Pública/Patrimonio	1,989,395,104.29	1,989,395,104.29
			<b>IIIB. Hacienda Pública/Patrimonio Generado (IIIB = a + b + c + d + e)</b>	<b>-2,508,199,843.06</b>	<b>-2,292,119,212.34</b>
			a. Resultados del Ejercicio (Ahorro/Desahorro)	-93,933,505.91	-150,232,650.85
			b. Resultados de Ejercicios Anteriores	-2,267,080,490.07	-1,994,768,370.00
			c. Revalúos	0.00	0.00
			d. Reservas	0.00	0.00
			e. Rectificaciones de Resultados de Ejercicios Anteriores	-147,185,847.08	-147,119,190.59
			<b>IIIC. Exceso o Insuficiencia en la Actualización de la Hacienda Pública/Patrimonio (IIIC = a + b)</b>	<b>0.00</b>	<b>0.00</b>
			a. Resultado por Posición Monetaria	0.00	0.00
			b. Resultado por Tenencia de Activos no Monetarios	0.00	0.00
			<b>III. Total Hacienda Pública/Patrimonio (III = IIIA + IIIB + IIIC)</b>	<b>-108,966,923.70</b>	<b>107,113,707.02</b>
			<b>IV. Total del Pasivo y Hacienda Pública/Patrimonio (IV = II + III)</b>	<b>2,544,628,794.78</b>	<b>2,797,341,075.51</b>

DRA. NORMA LILIANA GALVAN MEZA  
 RECTORA

DR. ALDO VÁSQUEZ OLIVERA VERDÍN  
 SECRETARIO DE ADMINISTRACIÓN

M.F. EDGAR ALEY CARVAJAL MARTINEZ  
 DIRECTOR DE CONTABILIDAD

DR. VICTOR JAVIER TORRES COVARRUBIAS  
 SECRETARIO DE FINANZAS

LIC. JUAN CRUZ ESPECIANO  
 DIRECTOR DE EGRESOS

DR. ARTURO JAVIER GOMEZ DAVALOS  
 DIRECTOR DE INGRESOS

UNIVERSIDAD AUTONOMA DE NAYARIT (a)							
Informe Analítico de la Deuda Pública y Otros Pasivos - LDF							
Del 1 de Enero al 31 de Diciembre de 2022 (b)							
(PESOS)							
Denominación de la Deuda Pública y Otros Pasivos	Saldo al 31 de diciembre de 2021 (d)	Disposiciones del Periodo (e)	Amortizaciones del Periodo (f)	Revaluaciones, Reclasificaciones y Otros Ajustes (g)	Saldo Final del Periodo (h) h=d+e-f+g	Pago de Intereses del Periodo (i)	Pago de Comisiones y demás costos asociados durante el Periodo (j)
(c)	(d)	(e)	(f)	(g)	(h)	(i)	(j)
<b>1. Deuda Pública (1=A+B)</b>	0.00	0.00	0.00	0.00	0.00	0.00	0.00
<b>A. Corto Plazo (A=a1+a2+a3)</b>	0.00	0.00	0.00	0.00	0.00	0.00	0.00
a1) Instituciones de Crédito	0.00	0.00	0.00	0.00	0.00	0.00	0.00
a2) Títulos y Valores	0.00	0.00	0.00	0.00	0.00	0.00	0.00
a3) Arrendamientos Financieros	0.00	0.00	0.00	0.00	0.00	0.00	0.00
<b>B. Largo Plazo (B=b1+b2+b3)</b>	0.00	0.00	0.00	0.00	0.00	0.00	0.00
b1) Instituciones de Crédito	0.00	0.00	0.00	0.00	0.00	0.00	0.00
b2) Títulos y Valores	0.00	0.00	0.00	0.00	0.00	0.00	0.00
b3) Arrendamientos Financieros	0.00	0.00	0.00	0.00	0.00	0.00	0.00
<b>2. Otros Pasivos</b>	2,690,227,368.49				2,653,595,718.48		
<b>3. Total de la Deuda Pública y Otros Pasivos</b>	2,690,227,368.49	0.00	0.00	0.00	2,653,595,718.48	0.00	0.00
<b>4. Deuda Contingente 1 (informativo)</b>	0.00	0.00	0.00	0.00	0.00	0.00	0.00
A. Deuda Contingente 1	0.00	0.00	0.00	0.00	0.00	0.00	0.00
B. Deuda Contingente 2	0.00	0.00	0.00	0.00	0.00	0.00	0.00
C. Deuda Contingente XX	0.00	0.00	0.00	0.00	0.00	0.00	0.00
<b>5. Valor de Instrumentos Bono Cupón Cero 2 (Informativo)</b>	0.00	0.00	0.00	0.00	0.00	0.00	0.00
A. Instrumento Bono Cupón Cero 1	0.00	0.00	0.00	0.00	0.00	0.00	0.00
B. Instrumento Bono Cupón Cero 2	0.00	0.00	0.00	0.00	0.00	0.00	0.00
C. Instrumento Bono Cupón Cero XX	0.00	0.00	0.00	0.00	0.00	0.00	0.00

1. Se refiere a cualquier financiamiento sin fuente o garantía de pago definida, que sea asumida de manera solidaria o subsidiaria por las Entidades Federativas con sus Municipios, organismos descentralizados y empresas de participación estatal mayoritaria y fideicomisos, locales o municipales, y por los Municipios con sus respectivos organismos descentralizados y empresas de participación municipal mayoritaria.

2. Se refiere al valor del Bono Cupón Cero que respalda el pago de los créditos asociados al mismo (Activo).

Obligaciones a Corto Plazo (k)	Monto Contratado (l)	Plazo Pactado (m)	Tasa de Interés (n)	Comisiones y Costos Relacionados (o)	Tasa Efectiva (p)
<b>6. Obligaciones a Corto Plazo (Informativo)</b>	0.00	0.00	0.00	0.00	0.00
A. Crédito 1	0.00	0.00	0.00	0.00	0.00
B. Crédito 2	0.00	0.00	0.00	0.00	0.00
C. Crédito XX	0.00	0.00	0.00	0.00	0.00


  
DRA. NORMA LILIANA GALVAN MEZA  
RECTORA

  
DR. ALDO ASUNCIÓN ZEA VERDÍN  
SECRETARIO DE ADMINISTRACION

  
M.F. EDGAR ALEY CARVAJAL MARTINEZ  
DIRECTOR DE CONTABILIDAD

  
DR. VICTOR JAVIER TORRES COVARRUBIAS  
SECRETARIO DE FINANZAS

  
LIC. JUAN CRUZ ESPECIANO  
DIRECTOR DE EGRESOS

  
DR. ARTURO JAVIER GOMEZ DAVALOS  
DIRECTOR DE INGRESOS



## UNIVERSIDAD AUTONOMA DE NAYARIT (a)

## Informe Analítico de Obligaciones Diferentes de Financiamientos – LDF

Del 1 de Enero al 31 de Diciembre de 2022 (b)

(PESOS)

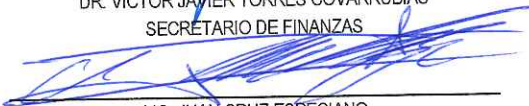
Denominación de las Obligaciones Diferentes de Financiamiento	Fecha del Contrato	Fecha de inicio de operación del proyecto	Fecha de vencimiento	Monto de la inversión pactado	Plazo pactado	Monto promedio mensual del pago de la contraprestación	Monto promedio mensual del pago de la contraprestación correspondiente al pago de inversión	Monto pagado de la inversión al 31 de diciembre de 2022	Monto pagado de la inversión actualizado al 31 de diciembre de 2022	Saldo pendiente por pagar de la inversión al 31 de diciembre de 2022
(c)	(d)	(e)	(f)	(g)	(h)	(i)	(j)	(k)	(l)	(m = g - l)
<b>A. Asociaciones Público Privadas (APP's) (A=a+b+c+d)</b>	0.00	0.00	0.00	0.00	0.00	0.00	0.00	0.00	0.00	0.00
a) APP 1	0.00	0.00	0.00	0.00	0.00	0.00	0.00	0.00	0.00	0.00
b) APP 2	0.00	0.00	0.00	0.00	0.00	0.00	0.00	0.00	0.00	0.00
c) APP 3	0.00	0.00	0.00	0.00	0.00	0.00	0.00	0.00	0.00	0.00
d) APP XX	0.00	0.00	0.00	0.00	0.00	0.00	0.00	0.00	0.00	0.00
<b>B. Otros Instrumentos (B=a+b+c+d)</b>	0.00	0.00	0.00	0.00	0.00	0.00	0.00	0.00	0.00	0.00
a) Otro Instrumento 1	0.00	0.00	0.00	0.00	0.00	0.00	0.00	0.00	0.00	0.00
b) Otro Instrumento 2	0.00	0.00	0.00	0.00	0.00	0.00	0.00	0.00	0.00	0.00
c) Otro Instrumento 3	0.00	0.00	0.00	0.00	0.00	0.00	0.00	0.00	0.00	0.00
d) Otro Instrumento XX	0.00	0.00	0.00	0.00	0.00	0.00	0.00	0.00	0.00	0.00
<b>C. Total de Obligaciones Diferentes de Financiamiento (C=A+B)</b>	0.00	0.00	0.00	0.00	0.00	0.00	0.00	0.00	0.00	0.00


  
DRA. NORMA LILIANA GALVAN MEZA  
RECTORA

  
DR. ALDO ASUNCIÓN ZEPA VERDÍN  
SECRETARIO DE ADMINISTRACION

  
M.F. EDGAR ALEY CARVAJAL MARTINEZ  
DIRECTOR DE CONTABILIDAD

  
DR. VICTOR JAVIER TORRES COVARRUBIAS  
SECRETARIO DE FINANZAS

  
LIC. JUAN CRUZ ESPECIANO  
DIRECTOR DE EGRESOS

  
DR. ARTURO JAVIER GOMEZ DAVALOS  
DIRECTOR DE INGRESOS





**UNIVERSIDAD AUTONOMA DE NAYARIT (a)**  
**Balance Presupuestario - LDF**  
**Del 1 de Enero al 31 de Diciembre de 2022 (b)**  
**(PESOS)**

Concepto (c)	Estimado/ Aprobado (d)	Devengado	Recaudado/ Pagado
<b>A. Ingresos Totales (A = A1+A2+A3)</b>	<b>2,052,806,154.27</b>	<b>2,441,087,850.46</b>	<b>2,441,087,850.46</b>
A1. Ingresos de Libre Disposición	170,034,759.84	267,287,059.69	267,287,059.69
A2. Transferencias Federales Etiquetadas	1,882,771,394.43	2,173,800,790.77	2,173,800,790.77
A3. Financiamiento Neto	0.00	0.00	0.00
<b>B. Egresos Presupuestarios<sup>1</sup> (B = B1+B2)</b>	<b>2,052,806,154.27</b>	<b>2,515,061,869.03</b>	<b>2,406,576,135.38</b>
B1. Gasto No Etiquetado (sin incluir Amortización de la Deuda Pública)	170,034,759.84	154,938,651.35	153,854,945.30
B2. Gasto Etiquetado (sin incluir Amortización de la Deuda Pública)	1,882,771,394.43	2,360,123,217.68	2,252,721,190.08
<b>C. Remanentes del Ejercicio Anterior (C = C1 + C2)</b>	<b>0.00</b>	<b>111,140,189.68</b>	<b>111,140,189.68</b>
C1. Remanentes de Ingresos de Libre Disposición aplicados en el periodo	0.00	92,285,155.27	92,285,155.27
C2. Remanentes de Transferencias Federales Etiquetadas aplicados en el periodo	0.00	18,855,034.41	18,855,034.41
<b>I. Balance Presupuestario (I = A - B + C)</b>	<b>0.00</b>	<b>37,166,171.11</b>	<b>145,651,904.76</b>
<b>II. Balance Presupuestario sin Financiamiento Neto (II = I - A3)</b>	<b>0.00</b>	<b>37,166,171.11</b>	<b>145,651,904.76</b>
<b>III. Balance Presupuestario sin Financiamiento Neto y sin Remanentes del Ejercicio Anterior (III = II - C)</b>	<b>0.00</b>	<b>-73,974,018.57</b>	<b>34,511,715.08</b>

Concepto	Aprobado	Devengado	Pagado
<b>E. Intereses, Comisiones y Gastos de la Deuda (E = E1+E2)</b>	<b>0.00</b>	<b>0.00</b>	<b>0.00</b>
E1. Intereses, Comisiones y Gastos de la Deuda con Gasto No Etiquetado	0.00	0.00	0.00
E2. Intereses, Comisiones y Gastos de la Deuda con Gasto Etiquetado	0.00	0.00	0.00
<b>IV. Balance Primario (IV = III - E)</b>	<b>0.00</b>	<b>-73,974,018.57</b>	<b>34,511,715.08</b>


Concepto	Estimado/ Aprobado	Devengado	Recaudado/ Pagado
<b>F. Financiamiento (F = F1 + F2)</b>	<b>0.00</b>	<b>0.00</b>	<b>0.00</b>
F1. Financiamiento con Fuente de Pago de Ingresos de Libre Disposición	0.00	0.00	0.00
F2. Financiamiento con Fuente de Pago de Transferencias Federales Etiquetadas	0.00	0.00	0.00
<b>G. Amortización de la Deuda (G = G1 + G2)</b>	<b>0.00</b>	<b>0.00</b>	<b>0.00</b>
G1. Amortización de la Deuda Pública con Gasto No Etiquetado	0.00	0.00	0.00
G2. Amortización de la Deuda Pública con Gasto Etiquetado	0.00	0.00	0.00
<b>A3. Financiamiento Neto (A3 = F - G)</b>	<b>0.00</b>	<b>0.00</b>	<b>0.00</b>

Concepto	Estimado/ Aprobado	Devengado	Recaudado/ Pagado
A1. Ingresos de Libre Disposición	170,034,759.84	267,287,059.69	267,287,059.69
<b>A3.1. Financiamiento Neto con Fuente de Pago de Ingresos de Libre Disposición (A3.1 = F1 - G1)</b>	<b>0.00</b>	<b>0.00</b>	<b>0.00</b>
F1. Financiamiento con Fuente de Pago de Ingresos de Libre Disposición	0.00	0.00	0.00
G1. Amortización de la Deuda Pública con Gasto No Etiquetado	0.00	0.00	0.00
B1. Gasto No Etiquetado (sin incluir Amortización de la Deuda Pública)	170,034,759.84	154,938,651.35	153,854,945.30
C1. Remanentes de Ingresos de Libre Disposición aplicados en el periodo		92,285,155.27	92,285,155.27
<b>V. Balance Presupuestario de Recursos Disponibles (V = A1 + A3.1 - B1 + C1)</b>	<b>0.00</b>	<b>204,633,563.61</b>	<b>205,717,269.66</b>
<b>VI. Balance Presupuestario de Recursos Disponibles sin Financiamiento Neto (VI = V - A3.1)</b>	<b>0.00</b>	<b>204,633,563.61</b>	<b>205,717,269.66</b>




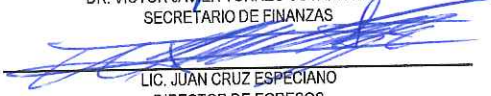
Concepto	Estimado/ Aprobado	Devengado	Recaudado/ Pagado
A2. Transferencias Federales Etiquetadas	1,882,771,394.43	2,173,800,790.77	2,173,800,790.77
A3.2 Financiamiento Neto con Fuente de Pago de Transferencias Federales Etiquetadas (A3.2 = F2 - G2)	0.00	0.00	0.00
F2. Financiamiento con Fuente de Pago de Transferencias Federales Etiquetadas	0.00	0.00	0.00
G2. Amortización de la Deuda Pública con Gasto Etiquetado	0.00	0.00	0.00
B2. Gasto Etiquetado (sin incluir Amortización de la Deuda Pública)	1,882,771,394.43	2,360,123,217.68	2,252,721,190.08
C2. Remanentes de Transferencias Federales Etiquetadas aplicados en el periodo		18,855,034.41	18,855,034.41
<b>VII. Balance Presupuestario de Recursos Etiquetados (VII = A2 + A3.2 - B2 + C2)</b>	<b>0.00</b>	<b>-167,467,392.50</b>	<b>-60,065,364.90</b>
<b>VIII. Balance Presupuestario de Recursos Etiquetados sin Financiamiento Neto (VIII = VII - A3.2)</b>	<b>0.00</b>	<b>-167,467,392.50</b>	<b>-60,065,364.90</b>


  
DRA. NORMA LILIANA GALVAN MEZA  
RECTORA

  
DR. ALDO ABUNCIO ZEA VERDÍN  
SECRETARIO DE ADMINISTRACION

  
M.F. EDGAR ALEY CARVAL MARTINEZ  
DIRECTOR DE CONTABILIDAD





  
DR. VICTOR JAVIER TORRES COVARRUBIAS  
SECRETARIO DE FINANZAS

  
LIC. JUAN CRUZ ESPECIANO  
DIRECTOR DE EGRESOS

  
DR. ARTURO JAVIER GOMEZ DAVALOS  
DIRECTOR DE INGRESOS

**UNIVERSIDAD AUTONOMA DE NAYARIT (a)**  
**Estado Analítico de Ingresos Detallado - LDF**  
**Del 1 de Enero al 31 de Diciembre de 2022 (b)**  
**(PESOS)**


Concepto (c)	Ingreso					Diferencia (e)
	Estimado (d)	Ampliaciones/ (Reducciones)	Modificado	Devengado	Recaudado	
<b>Ingresos de Libre Disposición</b>	0.00	365,726.17	365,726.17	365,726.17	365,726.17	365,726.17
A. Impuestos	0.00	0.00	0.00	0.00	0.00	0.00
B. Cuotas y Aportaciones de Seguridad Social	0.00	0.00	0.00	0.00	0.00	0.00
C. Contribuciones de Mejoras	0.00	0.00	0.00	0.00	0.00	0.00
D. Derechos	0.00	0.00	0.00	0.00	0.00	0.00
E. Productos	2,104,956.00	1,538,637.36	3,643,593.36	1,703,716.33	1,703,716.33	-401,239.67
F. Aprovechamientos	0.00	0.00	0.00	0.00	0.00	0.00
G. Ingresos por Ventas de Bienes y Prestación Servicios	67,929,803.84	83,757,585.06	151,687,388.90	99,825,937.52	99,825,937.52	31,896,133.68
H. Participaciones	0.00	31,601,614.90	31,601,614.90	17,391,679.67	17,391,679.67	17,391,679.67
(H=h1+h2+h3+h4+h5+h6+h7+h8+h9+h10+h11)	0.00	31,601,614.90	31,601,614.90	17,391,679.67	17,391,679.67	17,391,679.67
h1) Fondo General de Participaciones	0.00	0.00	0.00	0.00	0.00	0.00
h2) Fondo de Fomento Municipal	0.00	0.00	0.00	0.00	0.00	0.00
h3) Fondo de Fiscalización y Recaudación	0.00	0.00	0.00	0.00	0.00	0.00
h4) Fondo de Compensación	0.00	0.00	0.00	0.00	0.00	0.00
h5) Fondo de Extracción de Hidrocarburos	0.00	0.00	0.00	0.00	0.00	0.00
h6) Impuesto Especial Sobre Producción y Servicios	0.00	0.00	0.00	0.00	0.00	0.00
h7) 0.136% de la Recaudación Federal Participable	0.00	0.00	0.00	0.00	0.00	0.00
h8) 3.17% Sobre Extracción de Petróleo	0.00	0.00	0.00	0.00	0.00	0.00
h9) Gasolinas y Diésel	0.00	0.00	0.00	0.00	0.00	0.00
h10) Fondo del Impuesto Sobre la Renta	0.00	0.00	0.00	0.00	0.00	0.00
h11) Fondo de Estabilización de los Ingresos de las Entidades Federativas	0.00	0.00	0.00	0.00	0.00	0.00
I. Incentivos Derivados de la Colaboración Fiscal (I=i1+i2+i3+i4+i5)	0.00	0.00	0.00	0.00	0.00	0.00
i1) Tenencia o Uso de Vehículos	0.00	0.00	0.00	0.00	0.00	0.00
i2) Fondo de Compensación ISAN	0.00	0.00	0.00	0.00	0.00	0.00
i3) Impuesto Sobre Automóviles Nuevos	0.00	0.00	0.00	0.00	0.00	0.00
i4) Fondo de Compensación de Repecos-Intermedios	0.00	0.00	0.00	0.00	0.00	0.00
i5) Otros Incentivos Económicos	0.00	0.00	0.00	0.00	0.00	0.00
J. Transferencias y Asignaciones	100,000,000.00	151,507,157.88	251,507,157.88	148,000,000.00	148,000,000.00	48,000,000.00
K. Convenios	0.00	0.00	0.00	0.00	0.00	0.00
k1) Otros Convenios y Subsidios	0.00	0.00	0.00	0.00	0.00	0.00
L. Otros Ingresos de Libre Disposición (L=l1+l2)	0.00	0.00	0.00	0.00	0.00	0.00
l1) Participaciones en Ingresos Locales	0.00	0.00	0.00	0.00	0.00	0.00
l2) Otros Ingresos de Libre Disposición	0.00	0.00	0.00	0.00	0.00	0.00
<b>I. Total de Ingresos de Libre Disposición (I=A+B+C+D+E+F+G+H+I+J+K+L)</b>	<b>170,034,759.84</b>	<b>268,770,721.37</b>	<b>438,805,481.21</b>	<b>267,287,059.69</b>	<b>267,287,059.69</b>	<b>97,252,299.85</b>
<b>Ingresos Excedentes de Ingresos de Libre Disposición</b>						
<b>Transferencias Federales Etiquetadas</b>						
A. Aportaciones (A=a1+a2+a3+a4+a5+a6+a7+a8)	0.00	0.00	0.00	0.00	0.00	0.00
a1) Fondo de Aportaciones para la Nómina Educativa y Gasto Operativo	0.00	0.00	0.00	0.00	0.00	0.00
a2) Fondo de Aportaciones para los Servicios de Salud	0.00	0.00	0.00	0.00	0.00	0.00
a3) Fondo de Aportaciones para la Infraestructura Social	0.00	0.00	0.00	0.00	0.00	0.00
a4) Fondo de Aportaciones para el Fortalecimiento de los Municipios y de las Demarcaciones Territoriales del Distrito Federal	0.00	0.00	0.00	0.00	0.00	0.00
a5) Fondo de Aportaciones Múltiples	0.00	0.00	0.00	0.00	0.00	0.00
a6) Fondo de Aportaciones para la Educación Tecnológica y de Adultos	0.00	0.00	0.00	0.00	0.00	0.00
a7) Fondo de Aportaciones para la Seguridad Pública de los Estados y del Distrito Federal	0.00	0.00	0.00	0.00	0.00	0.00
a8) Fondo de Aportaciones para el Fortalecimiento de las Entidades Federativas	0.00	0.00	0.00	0.00	0.00	0.00
B. Convenios (B=b1+b2+b3+b4)	0.00	18,332,459.07	18,332,459.07	8,301,350.17	8,301,350.17	8,301,350.17
b1) Convenios de Protección Social en Salud	0.00	0.00	0.00	0.00	0.00	0.00
b2) Convenios de Descentralización	0.00	0.00	0.00	0.00	0.00	0.00
b3) Convenios de Reasignación	0.00	0.00	0.00	0.00	0.00	0.00
b4) Otros Convenios y Subsidios	0.00	18,332,459.07	18,332,459.07	8,301,350.17	8,301,350.17	8,301,350.17
C. Fondos Distintos de Aportaciones (C=c1+c2)	0.00	0.00	0.00	0.00	0.00	0.00
c1) Fondo para Entidades Federativas y Municipios Productores de Hidrocarburos	0.00	0.00	0.00	0.00	0.00	0.00
c2) Fondo Minero	0.00	0.00	0.00	0.00	0.00	0.00
D. Transferencias, Asignaciones, Subsidios y Subvenciones,	1,882,771,394.43	374,586,036.61	2,257,357,431.04	2,165,499,440.60	2,165,499,440.60	282,728,046.17
y Pensiones y Jubilaciones				0.00	0.00	0.00
E. Otras Transferencias Federales Etiquetadas	0.00	0.00	0.00	0.00	0.00	0.00
<b>II. Total de Transferencias Federales Etiquetadas (II = A + B + C + D + E)</b>	<b>1,882,771,394.43</b>	<b>392,918,495.68</b>	<b>2,275,689,890.11</b>	<b>2,173,800,790.77</b>	<b>2,173,800,790.77</b>	<b>291,029,396.34</b>
<b>III. Ingresos Derivados de Financiamientos (III = A)</b>	<b>0.00</b>	<b>0.00</b>	<b>0.00</b>	<b>0.00</b>	<b>0.00</b>	<b>0.00</b>




UNIVERSIDAD AUTONOMA DE NAYARIT (a)  
 Estado Analítico de Ingresos Detallado - LDF  
 Del 1 de Enero al 31 de Diciembre de 2022 (b)  
 (PESOS)

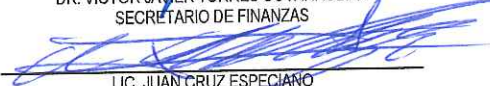
Concepto (c)	Ingreso					Diferencia (e)
	Estimado (d)	Ampliaciones/ (Reducciones)	Modificado	Devengado	Recaudado	
A. Ingresos Derivados de Financiamientos	0.00	0.00	0.00	0.00	0.00	0.00
<b>IV. Total de Ingresos (IV = I + II + III)</b>	<b>2,052,806,154.27</b>	<b>661,689,217.05</b>	<b>2,714,495,371.32</b>	<b>2,441,087,850.46</b>	<b>2,441,087,850.46</b>	<b>388,281,696.19</b>
<b>Datos Informativos</b>						
1. Ingresos Derivados de Financiamientos con Fuente de Pago de Ingresos de Libre Disposición	0.00	0.00	0.00	0.00	0.00	0.00
2. Ingresos Derivados de Financiamientos con Fuente de Pago de Transferencias Federales Etiquetadas	0.00	0.00	0.00	0.00	0.00	0.00
<b>3. Ingresos Derivados de Financiamientos (3 = 1 + 2)</b>	<b>0.00</b>	<b>0.00</b>	<b>0.00</b>	<b>0.00</b>	<b>0.00</b>	<b>0.00</b>


  
 DRA. NORMA LILIANA GALVAN MEZA  
 RECTORA

  
 DR. ALDO ASUNCIÓN ZEA VERDÍN  
 SECRETARIO DE ADMINISTRACION

  
 M.F. EDGAR ALEY CARVAJAL MARTINEZ  
 DIRECTOR DE CONTABILIDAD

  
 DR. VICTOR JAVIER TORRES COVARRUBIAS  
 SECRETARIO DE FINANZAS

  
 LIC. JUAN CRUZ ESPECIANO  
 DIRECTOR DE EGRESOS

  
 DR. ARTURO JAVIER GOMEZ DAVALOS  
 DIRECTOR DE INGRESOS

**UNIVERSIDAD AUTÓNOMA DE NAYARIT (a)**  
**Estado Analítico del Ejercicio del Presupuesto de Egresos Detallado - LDF**  
**Clasificación por Objeto del Gasto (Capítulo y Concepto)**  
**Del 1 de Enero al 31 de Diciembre de 2022 (b)**  
**(PESOS)**

Concepto (c)	Egresos					Subejercicio (e)
	Aprobado (d)	Ampliaciones/ (Reducciones)	Modificado	Devengado	Pagado	
<b>I. Gasto No Etiquetado (I=A+B+C+D+E+F+G+H+I)</b>	<b>170,034,759.84</b>	<b>66,763,483.60</b>	<b>236,798,243.44</b>	<b>154,938,651.35</b>	<b>163,854,945.30</b>	<b>81,850,592.09</b>
<b>A. Servicios Personales (A=a1+a2+a3+a4+a5+a6+a7)</b>	<b>9,926,819.36</b>	<b>35,951,585.81</b>	<b>45,878,405.17</b>	<b>45,636,882.49</b>	<b>45,619,034.44</b>	<b>241,522.08</b>
a1) Remuneraciones al Personal de Carácter Permanente	0.00	6,433,847.38	6,433,847.38	6,433,847.38	6,433,847.38	0.00
a2) Remuneraciones al Personal de Carácter Transitorio	8,727,819.69	-4,430,367.58	4,297,452.10	4,120,503.30	4,120,503.30	176,948.80
a3) Remuneraciones Adicionales y Especiales	1,196,999.68	-155,133.17	1,043,866.51	980,481.67	980,481.67	63,384.84
a4) Seguridad Social	0.00	1,097,268.04	1,097,268.04	1,097,268.04	1,097,268.04	0.00
a5) Otras Prestaciones Sociales y Económicas	0.00	33,000,580.35	33,000,580.35	32,999,391.31	32,981,543.26	1,189.04
a6) Provisiones	0.00	0.00	0.00	0.00	0.00	0.00
a7) Pago de Estímulos a Servidores Públicos	0.00	5,390.79	5,390.79	5,390.79	5,390.79	0.00
<b>B. Materiales y Suministros (B=b1+b2+b3+b4+b5+b6+b7+b8+b9)</b>	<b>19,029,016.88</b>	<b>7,861,255.55</b>	<b>26,890,272.43</b>	<b>21,587,622.92</b>	<b>21,587,622.92</b>	<b>5,302,649.51</b>
b1) Materiales de Administración, Emisión de Documentos y Artículos Oficiales	10,732,142.40	-2,172,343.38	8,559,799.02	6,511,863.79	6,511,863.79	2,047,935.23
b2) Alimentos y Utensilios	1,681,895.40	748,949.65	2,430,845.05	2,041,607.90	2,041,607.90	389,237.15
b3) Materias Primas y Materiales de Producción y Comercialización	54,799.68	409,715.23	464,514.91	439,571.99	439,571.99	24,942.92
b4) Materiales y Artículos de Construcción y de Reparación	2,185,901.40	2,412,398.89	4,598,300.29	4,252,282.42	4,252,282.42	346,017.87
b5) Productos Químicos, Farmacéuticos y de Laboratorio	1,546,700.76	3,039,102.30	4,585,803.06	3,438,164.06	3,438,164.06	1,147,639.00
b6) Combustibles, Lubricantes y Aditivos	1,496,997.56	1,128,577.87	2,625,575.43	2,064,033.33	2,064,033.33	561,542.10
b7) Vestuario, Blancos, Prendas de Protección y Artículos Deportivos	729,270.72	822,010.69	1,551,281.41	1,254,990.93	1,254,990.93	296,290.48
b8) Materiales y Suministros Para Seguridad	9,999.96	0.00	9,999.96	0.00	0.00	9,999.96
b9) Herramientas, Refacciones y Accesorios Menores	591,309.00	1,472,844.30	2,064,153.30	1,585,108.50	1,585,108.50	479,044.80
<b>C. Servicios Generales (C=c1+c2+c3+c4+c5+c6+c7+c8+c9)</b>	<b>35,486,913.48</b>	<b>48,387,718.89</b>	<b>83,874,632.37</b>	<b>69,956,280.53</b>	<b>68,889,422.53</b>	<b>13,918,351.84</b>
c1) Servicios Básicos	2,267,779.80	1,077,678.17	3,345,457.97	2,391,658.50	2,391,658.50	953,799.47
c2) Servicios de Arrendamiento	1,103,690.12	445,601.83	1,549,291.95	1,185,878.60	1,185,878.60	363,413.33
c3) Servicios Profesionales, Científicos, Técnicos y Otros Servicios	15,199,242.80	-3,774,024.04	11,425,218.76	10,156,864.26	10,156,864.26	1,268,354.50
c4) Servicios Financieros, Bancarios y Comerciales	209,637.12	13,890,251.89	14,099,888.81	13,949,083.17	13,949,083.17	150,805.64
c5) Servicios de Instalación, Reparación, Mantenimiento y Conservación	10,220,965.40	2,592,353.96	12,813,319.36	3,656,707.72	3,656,707.72	9,156,611.64
c6) Servicios de Comunicación Social y Publicidad	714,514.36	1,850,399.68	2,564,914.04	2,425,586.48	2,324,666.48	139,327.56
c7) Servicios de Traslado y Viáticos	4,827,990.48	1,422,271.70	6,250,262.18	4,531,751.32	4,531,751.32	1,718,510.86
c8) Servicios Oficiales	609,484.16	1,155,058.46	1,764,552.62	1,660,540.06	1,660,540.06	104,012.56
c9) Otros Servicios Generales	333,569.24	29,728,127.44	30,061,726.68	29,997,210.42	29,997,210.42	64,516.26
<b>D. Transferencias, Asignaciones, Subsidios y Otras Ayudas (D=d1+d2+d3+d4+d5+d6+d7+d8+d9)</b>	<b>15,471,899.48</b>	<b>8,993,055.98</b>	<b>24,464,955.46</b>	<b>10,032,728.30</b>	<b>10,032,728.30</b>	<b>14,432,227.16</b>
d1) Transferencias Internas y Asignaciones al Sector Público	0.00	0.00	0.00	0.00	0.00	0.00
d2) Transferencias al Resto del Sector Público	0.00	0.00	0.00	0.00	0.00	0.00
d3) Subsidios y Subvenciones	0.00	0.00	0.00	0.00	0.00	0.00
d4) Ayudas Sociales	15,471,899.48	8,988,202.98	24,460,102.46	10,027,879.30	10,027,879.30	14,432,223.16
d5) Pensiones y Jubilaciones	0.00	0.00	0.00	0.00	0.00	0.00
d6) Transferencias a Fideicomisos, Mandatos y Otros Análogos	0.00	0.00	0.00	0.00	0.00	0.00
d7) Transferencias a la Seguridad Social	0.00	0.00	0.00	0.00	0.00	0.00
d8) Donativos	0.00	4,853.00	4,853.00	4,849.00	4,849.00	4.00
d9) Transferencias al Exterior	0.00	0.00	0.00	0.00	0.00	0.00
<b>E. Bienes Muebles, Inmuebles e Intangibles (E=e1+e2+e3+e4+e5+e6+e7+e8+e9)</b>	<b>48,880,781.00</b>	<b>-6,174,811.64</b>	<b>42,705,969.36</b>	<b>4,583,548.56</b>	<b>4,583,548.56</b>	<b>38,122,420.80</b>
e1) Mobiliario y Equipo de Administración	45,729,500.96	-5,313,992.86	40,415,518.10	2,609,541.26	2,609,541.26	37,805,976.84
e2) Mobiliario y Equipo Educativo y Recreativo	1,071,228.00	-773,249.83	297,978.17	184,946.17	184,946.17	113,032.00
e3) Equipo e Instrumental Médico y de Laboratorio	912,189.72	645,590.15	1,557,779.87	1,514,355.18	1,514,355.18	43,424.69
e4) Vehículos y Equipo de Transporte	240,000.00	-240,000.00	0.00	0.00	0.00	0.00
e5) Equipo de Defensa y Seguridad	0.00	0.00	0.00	0.00	0.00	0.00
e6) Maquinaria, Otros Equipos y Herramientas	516,086.04	-103,201.06	412,884.98	263,397.55	263,397.55	149,487.43
e7) Activos Biológicos	0.00	0.00	0.00	0.00	0.00	0.00
e8) Bienes Inmuebles	0.00	0.00	0.00	0.00	0.00	0.00
e9) Activos Intangibles	411,776.28	-389,968.04	21,808.24	11,308.40	11,308.40	10,499.84
<b>F. Inversión Pública (F=f1+f2+f3)</b>	<b>41,239,329.64</b>	<b>-28,255,320.99</b>	<b>12,984,008.65</b>	<b>3,142,588.55</b>	<b>3,142,588.55</b>	<b>9,841,420.10</b>
f1) Obra Pública en Bienes de Dominio Público	725,499.72	-649,999.92	75,499.80	0.00	0.00	75,499.80
f2) Obra Pública en Bienes Propios	40,513,829.92	-27,605,321.07	12,908,508.85	3,142,588.55	3,142,588.55	9,765,920.30
f3) Proyectos Productivos y Acciones de Fomento	0.00	0.00	0.00	0.00	0.00	0.00
<b>G. Inversiones Financieras y Otras Provisiones (G=g1+g2+g3+g4+g5+g6+g7)</b>	<b>0.00</b>	<b>0.00</b>	<b>0.00</b>	<b>0.00</b>	<b>0.00</b>	<b>0.00</b>
g1) Inversiones Para el Fomento de Actividades Productivas	0.00	0.00	0.00	0.00	0.00	0.00
g2) Acciones y Participaciones de Capital	0.00	0.00	0.00	0.00	0.00	0.00
g3) Compra de Títulos y Valores	0.00	0.00	0.00	0.00	0.00	0.00
g4) Concesión de Préstamos	0.00	0.00	0.00	0.00	0.00	0.00
g5) Inversiones en Fideicomisos, Mandatos y Otros Análogos	0.00	0.00	0.00	0.00	0.00	0.00
Fideicomiso de Desastres Naturales (Informativo)	0.00	0.00	0.00	0.00	0.00	0.00
g6) Otras Inversiones Financieras	0.00	0.00	0.00	0.00	0.00	0.00
g7) Provisiones para Contingencias y Otras Erogaciones Especiales	0.00	0.00	0.00	0.00	0.00	0.00
<b>H. Participaciones y Aportaciones (H=h1+h2+h3)</b>	<b>0.00</b>	<b>0.00</b>	<b>0.00</b>	<b>0.00</b>	<b>0.00</b>	<b>0.00</b>
h1) Participaciones	0.00	0.00	0.00	0.00	0.00	0.00
h2) Aportaciones	0.00	0.00	0.00	0.00	0.00	0.00
h3) Convenios	0.00	0.00	0.00	0.00	0.00	0.00
<b>I. Deuda Pública (I=i1+i2+i3+i4+i5+i6+i7)</b>	<b>0.00</b>	<b>0.00</b>	<b>0.00</b>	<b>0.00</b>	<b>0.00</b>	<b>0.00</b>
i1) Amortización de la Deuda Pública	0.00	0.00	0.00	0.00	0.00	0.00
i2) Intereses de la Deuda Pública	0.00	0.00	0.00	0.00	0.00	0.00
i3) Comisiones de la Deuda Pública	0.00	0.00	0.00	0.00	0.00	0.00
i4) Gastos de la Deuda Pública	0.00	0.00	0.00	0.00	0.00	0.00
i5) Costo por Coberturas	0.00	0.00	0.00	0.00	0.00	0.00
i6) Apoyos Financieros	0.00	0.00	0.00	0.00	0.00	0.00
i7) Adeudos de Ejercicios Fiscales Anteriores (ADEFAS)	0.00	0.00	0.00	0.00	0.00	0.00

  
  
  
 at



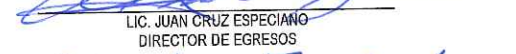
**UNIVERSIDAD AUTONOMA DE NAYARI (a)**  
**Estado Analítico del Ejercicio del Presupuesto de Egresos Detallado - LDF**  
**Clasificación por Objeto del Gasto (Capítulo y Concepto)**  
**Del 1 de Enero al 31 de Diciembre de 2022 (b)**  
**(PESOS)**

Concepto (c)	Egresos					Subejercicio (e)
	Aprobado (d)	Ampliaciones/ (Reducciones)	Modificado	Devengado	Pagado	
<b>II. Gasto Etiquetado (II=A+B+C+D+E+F+G+H+I)</b>	<b>1,882,771,394.43</b>	<b>657,939,600.84</b>	<b>2,540,710,995.27</b>	<b>2,360,123,217.68</b>	<b>2,252,721,190.08</b>	<b>180,587,777.59</b>
<b>A. Servicios Personales (A=a1+a2+a3+a4+a5+a6+a7)</b>	<b>1,716,870,151.25</b>	<b>606,912,974.77</b>	<b>2,323,783,126.02</b>	<b>2,212,925,135.58</b>	<b>2,105,523,107.98</b>	<b>110,857,980.44</b>
a1) Remuneraciones al Personal de Carácter Permanente	791,126,715.94	-25,133,310.30	765,993,405.64	765,993,405.64	742,714,305.59	0.00
a2) Remuneraciones al Personal de Carácter Transitorio	0.00	2,449,332.33	2,449,332.33	2,449,332.33	2,449,332.33	0.00
a3) Remuneraciones Adicionales y Especiales	320,680,235.93	15,350,359.50	336,030,595.43	336,030,595.43	323,378,633.47	0.00
a4) Seguridad Social	344,448,476.76	402,655,313.79	747,103,790.55	655,245,800.11	618,287,089.89	91,857,900.44
a5) Otras Prestaciones Sociales y Económicas	242,076,053.23	210,043,850.32	452,119,703.55	433,119,703.55	403,541,845.53	19,000,000.00
a6) Previsiones	0.00	0.00	0.00	0.00	0.00	0.00
a7) Pago de Estímulos a Servidores Públicos	18,538,669.39	1,547,629.13	20,086,298.52	20,086,298.52	15,151,901.17	0.00
<b>B. Materiales y Suministros (B=b1+b2+b3+b4+b5+b6+b7+b8+b9)</b>	<b>17,780,580.03</b>	<b>22,197,988.06</b>	<b>39,978,568.09</b>	<b>15,398,952.09</b>	<b>15,398,952.09</b>	<b>24,579,616.00</b>
b1) Materiales de Administración, Emisión de Documentos y Artículos Oficiales	9,653,784.59	5,200,189.20	14,853,973.79	3,733,181.05	3,733,181.05	11,120,792.74
b2) Alimentos y Utensilios	1,025,974.76	333,352.44	2,386,795.16	1,130,107.81	1,130,107.81	1,256,687.35
b3) Materias Primas y Materiales de Producción y Comercialización	313,999.92	333,352.44	647,352.36	16,482.52	16,482.52	630,889.84
b4) Materiales y Artículos de Construcción y de Reparación	1,210,861.16	6,314,099.82	7,524,960.98	4,131,307.99	4,131,307.99	3,393,652.99
b5) Productos Químicos, Farmacéuticos y de Laboratorio	173,337.24	3,607,644.58	3,780,981.82	2,849,264.97	2,849,264.97	931,716.85
b6) Combustibles, Lubricantes y Aditivos	4,187,729.24	1,854,054.98	6,041,784.22	1,610,112.26	1,610,112.26	4,431,671.96
b7) Vestuario, Blancos, Prendas de Protección y Artículos Deportivos	599,111.32	1,151,485.02	1,750,596.34	636,242.35	636,242.35	1,114,353.99
b8) Materiales y Suministros Para Seguridad	0.00	0.00	0.00	0.00	0.00	0.00
b9) Herramientas, Refacciones y Accesorios Menores	615,781.80	2,376,341.62	2,992,123.42	1,292,253.14	1,292,253.14	1,699,870.28
<b>C. Servicios Generales (C=c1+c2+c3+c4+c5+c6+c7+c8+c9)</b>	<b>148,120,663.15</b>	<b>-85,995,859.72</b>	<b>62,124,803.43</b>	<b>38,151,525.93</b>	<b>38,151,525.93</b>	<b>23,973,277.50</b>
c1) Servicios Básicos	4,611,131.88	14,098,361.28	18,709,493.16	15,877,702.51	15,877,702.51	2,831,790.65
c2) Servicios de Arrendamiento	1,705,403.48	3,332,939.28	5,038,342.76	2,966,164.32	2,966,164.32	2,072,478.44
c3) Servicios Profesionales, Científicos, Técnicos y Otros Servicios	103,228,620.07	-87,226,877.64	16,001,742.43	11,440,849.48	11,440,849.48	4,560,892.95
c4) Servicios Financieros, Bancarios y Comerciales	31,419,842.76	-27,527,482.69	3,892,360.07	455,404.83	455,404.83	3,436,955.24
c5) Servicios de Instalación, Reparación, Mantenimiento y Conservación	1,322,236.72	2,983,774.23	4,006,010.95	1,894,335.68	1,894,335.68	2,111,675.27
c6) Servicios de Comunicación Social y Publicidad	162,999.60	318,825.08	481,824.68	152,762.27	152,762.27	329,062.41
c7) Servicios de Traslado y Viáticos	4,266,927.60	7,668,360.46	11,935,288.06	4,350,781.44	4,350,781.44	7,584,506.82
c8) Servicios Oficiales	302,999.60	353,028.14	656,027.74	226,359.87	226,359.87	429,667.87
c9) Otros Servicios Generales	1,100,501.44	303,212.14	1,403,713.58	787,165.53	787,165.53	616,548.05
<b>D. Transferencias, Asignaciones, Subsidios y Otras Ayudas (D=d1+d2+d3+d4+d5+d6+d7+d8+d9)</b>	<b>0.00</b>	<b>8,461,959.17</b>	<b>8,461,959.17</b>	<b>7,249,322.93</b>	<b>7,249,322.93</b>	<b>1,212,636.24</b>
d1) Transferencias Internas y Asignaciones al Sector Público	0.00	0.00	0.00	0.00	0.00	0.00
d2) Transferencias al Resto del Sector Público	0.00	0.00	0.00	0.00	0.00	0.00
d3) Subsidios y Subvenciones	0.00	0.00	0.00	0.00	0.00	0.00
d4) Ayudas Sociales	0.00	8,461,959.17	8,461,959.17	7,249,322.93	7,249,322.93	1,212,636.24
d5) Pensiones y Jubilaciones	0.00	4.00	4.00	0.00	0.00	4.00
d6) Transferencias a Fideicomisos, Mandatos y Otros Análogos	0.00	0.00	0.00	0.00	0.00	0.00
d7) Transferencias a la Seguridad Social	0.00	0.00	0.00	0.00	0.00	0.00
d8) Donativos	0.00	0.00	0.00	0.00	0.00	0.00
d9) Transferencias al Exterior	0.00	0.00	0.00	0.00	0.00	0.00
<b>E. Bienes Muebles, Inmuebles e Intangibles (E=e1+e2+e3+e4+e5+e6+e7+e8+e9)</b>	<b>0.00</b>	<b>12,298,159.47</b>	<b>12,298,159.47</b>	<b>7,013,968.70</b>	<b>7,013,968.70</b>	<b>5,284,190.77</b>
e1) Mobiliario y Equipo de Administración	0.00	7,478,525.40	7,478,525.40	4,235,785.44	4,235,785.44	3,242,739.96
e2) Mobiliario y Equipo Educativo y Recreativo	0.00	418,546.21	418,546.21	384,894.90	384,894.90	33,651.31
e3) Equipo e Instrumental Médico y de Laboratorio	0.00	3,620,882.96	3,620,882.96	1,942,181.39	1,942,181.39	1,678,701.57
e4) Vehículos y Equipo de Transporte	0.00	0.00	0.00	0.00	0.00	0.00
e5) Equipo de Defensa y Seguridad	0.00	0.00	0.00	0.00	0.00	0.00
e6) Maquinaria, Otros Equipos y Herramientas	0.00	547,048.82	547,048.82	387,562.97	387,562.97	159,485.85
e7) Activos Biológicos	0.00	0.00	0.00	0.00	0.00	0.00
e8) Bienes Inmuebles	0.00	0.00	0.00	0.00	0.00	0.00
e9) Activos Intangibles	0.00	233,156.08	233,156.08	63,544.00	63,544.00	169,612.08
<b>F. Inversión Pública (F=f1+f2+f3)</b>	<b>0.00</b>	<b>94,064,379.09</b>	<b>94,064,379.09</b>	<b>79,384,312.45</b>	<b>79,384,312.45</b>	<b>14,680,066.64</b>
f1) Obra Pública en Bienes de Dominio Público	0.00	0.00	0.00	0.00	0.00	0.00
f2) Obra Pública en Bienes Propios	0.00	94,064,379.09	94,064,379.09	79,384,312.45	79,384,312.45	14,680,066.64
f3) Proyectos Productivos y Acciones de Fomento	0.00	0.00	0.00	0.00	0.00	0.00
<b>G. Inversiones Financieras y Otras Provisiones (G=g1+g2+g3+g4+g5+g6+g7)</b>	<b>0.00</b>	<b>0.00</b>	<b>0.00</b>	<b>0.00</b>	<b>0.00</b>	<b>0.00</b>
g1) Inversiones Para el Fomento de Actividades Productivas	0.00	0.00	0.00	0.00	0.00	0.00
g2) Acciones y Participaciones de Capital	0.00	0.00	0.00	0.00	0.00	0.00
g3) Compra de Títulos y Valores	0.00	0.00	0.00	0.00	0.00	0.00
g4) Concesión de Préstamos	0.00	0.00	0.00	0.00	0.00	0.00
g5) Inversiones en Fideicomisos, Mandatos y Otros Análogos	0.00	0.00	0.00	0.00	0.00	0.00
Fideicomiso de Desastres Naturales (Informativo)	0.00	0.00	0.00	0.00	0.00	0.00
g6) Otras Inversiones Financieras	0.00	0.00	0.00	0.00	0.00	0.00
g7) Provisiones para Contingencias y Otras Erogaciones Especiales	0.00	0.00	0.00	0.00	0.00	0.00
<b>H. Participaciones y Aportaciones (H=h1+h2+h3)</b>	<b>0.00</b>	<b>0.00</b>	<b>0.00</b>	<b>0.00</b>	<b>0.00</b>	<b>0.00</b>
h1) Participaciones	0.00	0.00	0.00	0.00	0.00	0.00
h2) Aportaciones	0.00	0.00	0.00	0.00	0.00	0.00
h3) Convenios	0.00	0.00	0.00	0.00	0.00	0.00
<b>I. Deuda Pública (I=i1+i2+i3+i4+i5+i6+i7)</b>	<b>0.00</b>	<b>0.00</b>	<b>0.00</b>	<b>0.00</b>	<b>0.00</b>	<b>0.00</b>
i1) Amortización de la Deuda Pública	0.00	0.00	0.00	0.00	0.00	0.00
i2) Intereses de la Deuda Pública	0.00	0.00	0.00	0.00	0.00	0.00
i3) Comisiones de la Deuda Pública	0.00	0.00	0.00	0.00	0.00	0.00
i4) Gastos de la Deuda Pública	0.00	0.00	0.00	0.00	0.00	0.00
i5) Costo por Coberturas	0.00	0.00	0.00	0.00	0.00	0.00
i6) Apoyos Financieros	0.00	0.00	0.00	0.00	0.00	0.00
i7) Adeudos de Ejercicios Fiscales Anteriores (ADEFAS)	0.00	0.00	0.00	0.00	0.00	0.00
<b>III. Total de Egresos (III = I + II)</b>	<b>2,052,806,154.27</b>	<b>724,703,084.44</b>	<b>2,777,509,238.71</b>	<b>2,515,081,809.03</b>	<b>2,406,576,135.38</b>	<b>282,447,369.68</b>

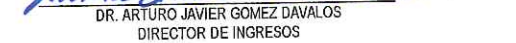
  
**DRA. NORMA LILIANA GALVAN MEZA**  
**RECTORA**

  
**DR. VICTOR JAVIER TORRES COVARRUBIAS**  
**SECRETARIO DE FINANZAS**

  
**DR. ALDO ASUNCIÓN ZEA VERDÍN**  
**SECRETARIO DE ADMINISTRACIÓN**

  
**LIC. JUAN CRUZ ESPEJANO**  
**DIRECTOR DE EGRESOS**

  
**M.F. EDGAR ALEY CARVAJAL MARTÍNEZ**  
**DIRECTOR DE CONTABILIDAD**

  
**DR. ARTURO JAVIER GÓMEZ DAVALOS**  
**DIRECTOR DE INGRESOS**



UNIVERSIDAD AUTONOMA DE NAYARIT (a)  
Estado Analítico del Ejercicio del Presupuesto de Egresos Detallado - LDF  
Clasificación Administrativa  
Del 1 de Enero al 31 de Diciembre de 2022 (b)  
(PESOS)

Concepto (c)	Egresos					Subejercicio (e)
	Aprobado (d)	Ampliaciones/ (Reducciones)	Modificado	Devengado	Pagado	
<b>I. Gasto No Etiquetado (I=A+B+C+D+E+F+G+H)</b>	<b>170,034,759.84</b>	<b>66,763,483.60</b>	<b>236,798,243.44</b>	<b>154,938,651.35</b>	<b>153,854,945.30</b>	<b>81,859,592.09</b>
RECTORIA (N/A)	0.00	888,200.85	888,200.85	888,200.85	888,200.85	0.00
DIRECCION DE COMUNICACION (N/A)	1,390,599.84	-716,122.81	674,477.03	674,477.03	674,477.03	0.00
DIRECCION DE FOMENTO EDITORIAL (N/A)	120,999.96	-100,236.19	20,763.77	20,762.77	20,762.77	1.00
UNIDAD DE TRANSPARENCIA Y ARCHIVO (N/A)	255,389.76	-212,547.53	42,842.23	42,842.23	42,842.23	0.00
OFICINA DE LA RECTORIA (N/A)	49,999.92	-49,999.92	0.00	0.00	0.00	0.00
COORDINACION DE ASUNTOS INTERNACIONALES (N/A)	2,306,973.12	-1,446,136.04	860,837.08	860,837.08	860,837.08	0.00
CENIT (N/A)	0.00	442,893.21	442,893.21	442,893.21	442,893.21	0.00
UNIDAD DE CONTROL Y EVALUACION (N/A)	0.00	470.00	470.00	470.00	470.00	0.00
SECRETARIA DE RECTORIA	0.00	349,925.69	349,925.69	339,644.24	317,925.69	10,281.45
UNIDAD DE TRANSPARENCIA	0.00	0.00	0.00	0.00	0.00	0.00
OFICINA DEL ABOGADO GENERAL	222,244.80	104,550.23	326,795.03	326,795.03	326,795.03	0.00
DIRECCION DE ASUNTOS INTERNOS	0.00	0.00	0.00	0.00	0.00	0.00
DIRECCION DE LO CONTENCIOSO	0.00	0.00	0.00	0.00	0.00	0.00
DIRECCION DE ASUNTOS PATRIMONIALES	53,799.96	-53,480.26	319.70	319.70	319.70	-0.00
SECRETARIA GENERAL	29,820.00	30,398.74	60,218.74	49,936.29	28,218.74	10,282.45
DIRECCION DE GOBIERNO Y DESARROLLO POLITICO	0.00	0.00	0.00	0.00	0.00	0.00
DIRECCION DE NORMATIVIDAD	0.00	3,123.93	3,123.93	3,123.93	3,123.93	0.00
PROTECCION CIVIL UNIVERSITARIA	0.00	0.00	0.00	0.00	0.00	0.00
DIRECCION DE FOMENTO EDITORIAL Y ARTES GRAFICAS	0.00	483,783.31	483,783.31	473,500.86	451,783.31	10,282.45
DIRECCION DE COMUNICACION	0.00	1,696,599.79	1,696,599.79	1,696,599.79	1,595,678.79	1.00
SECRETARIA ACADEMICA	184,281.48	10,393,690.95	10,577,972.43	10,438,877.82	10,417,160.27	139,094.61
DIRECCION DE PROGRAMAS ACADEMICOS	0.00	17,022.99	17,022.99	17,022.99	17,022.99	0.00
DIRECCION DE DESARROLLO DEL PROFESORADO	39,999.96	-39,999.96	0.00	0.00	0.00	0.00
DIRECCION DE ADMINISTRACION ESCOLAR NIVEL SUPERIOR Y POSGRADO	4,336,487.04	-4,301,403.04	35,084.00	24,801.55	3,084.00	10,282.45
DIRECCION ESPECIALIZADA DE EDUCACION VIRTUAL	0.00	167,280.10	167,280.10	157,024.95	135,276.10	10,255.15
DIRECCION DE EVALUACION INSTITUCIONAL (N/A)	0.00	0.00	0.00	0.00	0.00	0.00
DIRECCION DE SEGUIMIENTO ACADEMICO DE ESTUDIANTES	3,350,144.16	-3,303,192.30	46,951.86	46,951.86	46,951.86	0.00
BECARIOS (N/A)	0.00	69,787.39	69,787.39	69,787.39	69,787.39	0.00
COORDINACION DE AREA: CIENCIAS ECONOMICO ADMINISTRATIVAS	127,105.32	-78,581.82	48,523.50	48,523.50	48,523.50	0.00
COORDINACION DE AREA: CIENCIAS BIOLOGICAS AGROPECUARIAS Y PESQUERAS	66,999.00	48,296.27	115,295.27	105,012.82	83,295.27	10,282.45
COORDINACION DE AREA: CIENCIAS DE LA SALUD	75,998.88	-48,643.29	27,355.59	27,355.59	27,355.59	0.00
COORDINACION DE AREA: CIENCIAS SOCIALES Y HUMANIDADES	24,199.68	44,578.10	68,777.78	68,775.78	68,775.78	2.00
DIRECCION DE DESARROLLO BIBLIOTECARIO	0.00	781,917.98	781,917.98	771,635.53	749,917.98	10,282.45
SECRETARIA DE FINANZAS	1,709,746.32	12,245,593.16	13,955,339.48	13,945,056.52	13,923,338.97	10,282.96
DIRECCION DE INGRESOS	111,600.00	-11,411.94	100,188.06	89,905.61	68,188.06	10,282.45
DIRECCION DE EGRESOS	7,217,999.88	24,028,781.06	31,246,780.94	31,236,005.29	31,214,287.74	10,775.65
DIRECCION DE ADMINISTRACION (N/A)	591,912.72	-419,553.77	172,358.95	172,358.95	172,358.95	0.00
DIRECCION DE RECURSOS HUMANOS (N/A)	106,100.88	-106,100.88	0.00	0.00	0.00	0.00
DIRECCION DE RECURSOS MATERIALES (N/A)	230,197.68	-221,921.13	8,276.55	8,276.55	8,276.55	0.00
DIRECCION DE SERVICIOS GENERALES (N/A)	96,900.00	-64,189.47	32,710.53	32,708.53	32,708.53	2.00
COORDINACION DE SISTEMAS (N/A)	496,999.56	-496,999.56	0.00	0.00	0.00	0.00
COORDINACION DE SERVICIOS DE SALUD (N/A)	30,000.00	-30,000.00	0.00	0.00	0.00	0.00
DIRECCION DE CONTABILIDAD	150,000.00	9,280.16	159,280.16	148,997.71	127,280.16	10,282.45
DIRECCION DE PLANEACION FINANCIERA (N/A)	0.00	0.00	0.00	0.00	0.00	0.00
DIRECCION DE ATENCION A PROCESOS DE FISCALIZACION	0.00	1,437.48	1,437.48	1,437.48	1,437.48	0.00
SECRETARIA DE INVESTIGACION Y POSGRADO	0.00	18,669,583.61	18,669,583.61	13,271,994.93	13,271,994.93	5,397,588.68
DIRECCION DE POSGRADO	0.00	32,000.00	32,000.00	21,717.55	0.00	10,282.45
DIRECCION DE FORTALECIMIENTO A LA INVESTIGACION	0.00	32,000.00	32,000.00	21,717.55	0.00	10,282.45
DIRECCION DE VINCULACION DE LA INVESTIGACION	0.00	0.00	0.00	0.00	0.00	0.00
CENIT	0.00	460,324.23	460,324.23	460,324.23	380,833.23	0.00
SECRETARIA DE EDUCACION MEDIA SUPERIOR	467,999.52	-164,908.57	303,090.95	303,090.95	303,090.95	0.00
DIRECCION DE FORTALECIMIENTO AL BACHILLERATO	0.00	0.00	0.00	0.00	0.00	0.00
DIRECCION DE DESARROLLO ESTUDIANTIL	0.00	0.00	0.00	0.00	0.00	0.00
DIRECCION DE GESTION Y ADMINISTRACION	0.00	0.00	0.00	0.00	0.00	0.00
DIRECCION DE PLANEACION ORGANIZACIONAL E INSTITUCIONAL	0.00	1.00	1.00	0.00	0.00	1.00

*Handwritten signature*

*Handwritten signature*

*Handwritten signature*

*Handwritten signature*

*Handwritten signature*



UNIVERSIDAD AUTONOMA DE NAYARIT (a)  
 Estado Analítico del Ejercicio del Presupuesto de Egresos Detallado - LDF  
 Clasificación Administrativa  
 Del 1 de Enero al 31 de Diciembre de 2022 (b)  
 (PESOS)

Concepto (c)	Egresos					Subejercicio (e)
	Aprobado (d)	Ampliaciones/ (Reducciones)	Modificado	Devengado	Pagado	
DIRECCION DE ADMINISTRACION ESCOLAR MEDIO SUPERIOR (N/A)	0.00	24,652.00	24,652.00	24,652.00	24,652.00	0.00
SECRETARIA DE SERVICIOS UNIVERSITARIOS (N/A)	49,999.92	-11,635.85	38,364.07	38,364.07	38,364.07	0.00
DIRECCION DE INFRAESTRUCTURA (N/A)	152,499.24	-150,501.91	1,997.33	1,997.33	1,997.33	-0.00
DIRECCION DE SERVICIOS TECNOLOGICOS (N/A)	295,999.56	71,983.58	367,983.14	367,983.14	367,983.14	0.00
DIRECCION DE DESARROLLO BIBLIOTECARIO (N/A)	374,799.60	-50,790.97	324,008.63	324,008.63	324,008.63	0.00
DIRECCION DE ARTES GRAFICAS (N/A)	149,999.64	5,659.27	155,658.91	155,658.91	155,658.91	0.00
SECRETARIA DE ADMINISTRACION	0.00	931,940.70	931,940.70	921,658.25	899,940.70	10,282.45
DIRECCION DE PLANEACION FINANCIERA	0.00	0.00	0.00	0.00	0.00	0.00
DIRECCION DE NOMINA Y RECURSOS HUMANOS	0.00	48,079.52	48,079.52	37,797.07	16,079.52	10,282.45
DIRECCION DE COMPRAS Y ADQUISICIONES	0.00	39,842.74	39,842.74	29,560.29	7,842.74	10,282.45
DIRECCION DE PATRIMONIO	0.00	38,674.00	38,674.00	38,674.00	38,674.00	0.00
DIRECCION GENERAL DE SISTEMAS	0.00	65,000.00	65,000.00	54,717.55	33,000.00	10,282.45
COORDINACION DE SERVICIOS DE SALUD	0.00	32,000.00	32,000.00	21,717.55	0.00	10,282.45
SECRETARIA DE EXTENSION Y VINCULACION	2,999,995.56	-109,976.48	2,890,019.08	2,879,645.53	2,857,927.98	10,373.55
DIRECCION DE VINCULACION DE CULTURA FISICA, DEPORTE Y RECREACION	286,599.12	-89,942.84	196,656.28	181,622.49	159,904.94	15,033.79
DIRECCION DE VINCULACION CULTURAL Y ARTISTICA	174,887.88	-166,017.36	8,870.52	8,870.52	8,870.52	0.00
DIRECCION DE VINCULACION PROFESIONAL	300,047.16	-299,328.42	718.74	718.74	718.74	-0.00
DIRECCION DE VINCULACION ESTRATEGICA PARA LA TRANSFERENCIA UNIVERSITARIA	199,996.80	-197,951.86	2,044.94	2,044.94	2,044.94	0.00
DIRECCION DE VINCULACION Y RESPONSABILIDAD SOCIAL	260,197.92	-223,885.48	36,312.44	26,029.99	4,312.44	10,282.45
CASA DEL ESTUDIANTE	99,999.84	-74,383.77	25,616.07	25,616.07	25,616.07	0.00
COORDINACION DE ASUNTOS INTERNACIONALES	0.00	589,387.43	589,387.43	579,105.98	557,387.43	10,281.45
SECRETARIA DE PLANEACION, PROGRAMACION E INFRAESTRUCTURA	100,000,000.00	-25,189,288.09	74,810,711.91	5,580,534.68	5,558,816.13	69,230,177.23
DIRECCION DE PLANEACION, PROGRAMACION Y ESTADISTICA	279,999.84	-279,999.84	0.00	0.00	0.00	0.00
DIRECCION DE PROYECTOS ESTRATEGICOS	0.00	718.74	718.74	718.74	718.74	0.00
DIRECCION DE OBRA UNIVERSITARIA	224,999.88	-195,563.61	29,436.27	29,436.27	29,436.27	0.00
DIRECCION DE SERVICIOS GENERALES	0.00	845,815.72	845,815.72	835,532.27	813,814.72	10,283.45
DIRECCION DE INFRAESTRUCTURA Y SERVICIOS TECNOLOGICOS	0.00	378,144.92	378,144.92	367,860.47	346,142.92	10,284.45
UNIDAD ACADEMICA CIENCIAS BASICAS E INGENIERIAS	403,188.60	1,445,545.49	1,848,734.09	1,848,591.09	1,848,591.09	143.00
UNIDAD ACADEMICA DE AGRICULTURA	595,101.24	2,974,245.19	3,569,346.43	3,268,456.07	3,268,456.07	300,890.36
UNIDAD ACADEMICA INGENIERIA PESQUERA	289,999.92	1,945,713.12	2,235,713.04	2,235,685.04	2,187,084.04	28.00
UNIDAD ACADEMICA DE MEDICINA VETERINARIA Y ZOOTECNIA	244,398.12	2,911,527.44	3,155,925.56	2,640,269.00	2,619,636.00	515,656.56
UNIDAD ACADEMICA DE MEDICINA	595,980.96	2,528,203.46	3,124,184.42	3,062,989.13	3,041,271.58	61,195.29
UNIDAD ACADEMICA DE ENFERMERIA	2,488,472.52	-7,400.18	2,481,072.34	2,217,704.09	2,195,986.54	263,368.25
UNIDAD ACADEMICA DE ODONTOLOGIA	5,278,041.12	-152,957.77	5,125,083.35	4,424,077.99	4,402,360.44	701,005.36
UNIDAD ACADEMICA DE CIENCIAS QUIMICO, BIOLOGICAS Y FARMACEUTICAS	1,136,598.96	5,073,670.26	6,210,269.22	5,535,782.97	5,535,782.97	674,486.25
UNIDAD ACADEMICA DE SALUD INTEGRAL	2,424,370.00	-402,299.69	2,022,070.31	1,727,907.29	1,727,907.29	294,163.02
UNIDAD ACADEMICA DE CONTADURIA Y ADMINISTRACION	4,212,436.20	6,158,874.08	10,371,310.28	10,185,023.05	10,185,023.05	186,287.23
UNIDAD ACADEMICA DE ECONOMIA	443,763.48	2,010,122.52	2,453,886.00	2,283,518.87	2,261,801.32	170,367.13
UNIDAD ACADEMICA DE TURISMO	5,397,498.48	-1,559,157.77	3,838,340.71	3,605,406.22	3,583,688.67	232,934.49
UNIDAD ACADEMICA DE DERECHO	3,056,477.16	-419,672.14	2,636,805.02	2,111,985.18	2,090,267.63	524,819.84
UNIDAD ACADEMICA DE CIENCIAS SOCIALES	133,097.76	2,946,258.15	3,079,355.91	3,056,134.11	3,056,134.11	23,221.80
UNIDAD ACADEMICA DE EDUCACION Y HUMANIDADES	1,609,315.32	1,415,142.57	3,024,457.89	2,559,457.74	2,559,457.74	465,000.15
UNIDAD ACADEMICA DE ARTES	114,499.44	348,627.09	463,126.53	389,538.10	389,538.10	73,588.43
UNIDAD ACADEMICA DEL NORTE DEL ESTADO DE NAYARIT	16,150.44	1,138,916.00	1,155,066.44	1,140,601.96	1,140,601.96	14,464.48
UNIDAD ACADEMICA DE IXTLAN DEL RIO	271,772.00	513,516.28	785,288.28	686,334.37	686,334.37	98,953.91
UNIDAD ACADEMICA DE AHUACATLAN	497,275.68	1,323,654.64	1,820,930.32	1,459,192.47	1,459,192.47	361,737.85
UNIDAD ACADEMICA DE BAHIA DE BANDERAS	255,442.32	633,561.14	889,003.46	626,420.45	617,934.45	262,583.01
UNIDAD ACADEMICA PREPARATORIA #1 TEPIC	1,487,999.64	-692,003.92	795,995.72	695,711.51	673,993.96	100,284.21
UNIDAD ACADEMICA PREPARATORIA # 2 SANTIAGO	19,999.92	194,427.26	214,427.18	176,572.86	169,248.86	37,854.32
UNIDAD ACADEMICA PREPARATORIA #3 ACAPONETA	962,758.92	-717,720.87	245,038.05	155,293.45	155,293.45	89,744.60
UNIDAD ACADEMICA PREPARATORIA #4 TECUALA	112,097.88	213,047.03	325,144.91	216,135.81	209,878.81	109,009.10
UNIDAD ACADEMICA PREPARATORIA #5 TUXPAN	526,261.04	-122,970.63	403,290.41	158,852.82	124,214.77	244,437.59
UNIDAD ACADEMICA PREPARATORIA #6 IXTLAN DEL RIO	183,104.52	272,298.63	455,403.15	284,269.17	284,269.17	171,133.98

*[Handwritten signature]*

*[Handwritten signature]*

*[Handwritten signature]*






*[Handwritten signature]*

*[Handwritten signature]*



**UNIVERSIDAD AUTONOMA DE NAYARIT (a)**  
**Estado Analítico del Ejercicio del Presupuesto de Egresos Detallado - LDF**  
**Clasificación Administrativa**  
**Del 1 de Enero al 31 de Diciembre de 2022 (b)**  
**(PESOS)**





Concepto (c)	Egresos					Subejercicio (e)
	Aprobado (d)	Ampliaciones/ (Reducciones)	Modificado	Devengado	Pagado	
UNIDAD ACADEMICA PREPARATORIA #7 COMPOSTELA	189,960.00	124,575.61	314,535.61	205,199.23	205,199.23	109,336.38
UNIDAD ACADEMICA PREPARATORIA #8 AHUCATLAN	36,149.76	40,467.38	76,617.14	43,817.30	43,817.30	32,799.84
UNIDAD ACADEMICA PREPARATORIA #9 VILLA HIDALGO	193,856.16	155,306.49	349,162.65	180,186.43	169,254.43	168,976.22
UNIDAD ACADEMICA PREPARATORIA #10 B. BANDERA	0.00	212,372.98	212,372.98	198,135.98	180,372.98	14,237.00
UNIDAD ACADEMICA PREPARATORIA #11 RUIZ	53,368.44	25,289.35	78,657.79	28,858.87	28,858.87	49,798.92
UNIDAD ACADEMICA PREPARATORIA #12 SAN BLAS	58,599.84	77,333.73	135,933.57	57,226.22	48,382.22	78,707.35
UNIDAD ACADEMICA PREPARATORIA #13 TEPIC	893,895.48	-275,796.10	618,099.38	259,925.48	259,925.48	358,173.90
UNIDAD ACADEMICA PREPARATORIA #14 TEPIC	0.00	41,126.74	41,126.74	30,844.29	9,126.74	10,282.45
UNIDAD ACADEMICA PREPARATORIA #15 PUENTE DE CAMOTLAN	48,599.16	70,620.20	119,219.36	78,253.71	76,867.71	40,965.65
ORGANO INTERNO DE CONTROL	6,109,707.96	868,023.34	6,977,731.30	6,977,731.30	6,977,731.30	0.00
FONDO DE PENSIONES Y JUBILACIONES: JUBILADOS (ACUMULATIVA)	0.00	0.00	0.00	0.00	0.00	0.00
FONDO DE PENSIONES Y JUBILACIONES (JUBILADOS)	0.00	282,272.61	282,272.61	282,272.61	282,272.61	0.00
<b>II. Gasto Etiquetado (II=A+B+C+D+E+F+G+H)</b>	<b>1,882,771,394.43</b>	<b>657,939,600.84</b>	<b>2,540,710,995.27</b>	<b>2,360,123,217.68</b>	<b>2,252,721,190.08</b>	<b>180,587,777.59</b>
RECTORIA (N/A)	27,280,051.64	-4,921,160.94	22,358,890.70	22,358,890.70	22,358,890.70	0.00
DIRECCION DE COMUNICACION (N/A)	5,216,457.32	7,439,471.70	12,655,929.02	12,082,708.24	12,082,708.24	573,220.78
DIRECCION DE FOMENTO EDITORIAL (N/A)	10,242,762.15	-9,737,033.85	505,728.30	328,086.05	328,086.05	177,642.25
UNIDAD DE TRANSPARENCIA Y ARCHIVO (N/A)	529,609.80	3,008,727.02	3,538,336.82	3,027,960.62	3,027,960.62	510,376.20
OFICINA DE LA RECTORIA (N/A)	6,724,216.33	-6,331,304.75	392,911.58	202,587.27	202,587.27	190,324.31
COORDINACION DE ASUNTOS INTERNACIONALES (N/A)	106,441.68	5,857,047.47	5,963,489.15	5,857,047.47	5,857,047.47	106,441.68
CENIT (N/A)	0.00	4,124,988.17	4,124,988.17	4,124,988.17	4,124,988.17	0.00
UNIDAD DE CONTROL Y EVALUACION (N/A)	292,999.68	7,340.00	300,339.68	7,339.99	7,339.99	292,999.69
SECRETARIA DE RECTORIA	0.00	28,140,601.08	28,140,601.08	27,983,310.87	26,316,306.03	157,290.21
UNIDAD DE TRANSPARENCIA	0.00	2,490,098.10	2,490,098.10	2,443,698.10	2,339,750.13	46,400.00
OFICINA DEL ABOGADO GENERAL	1,349,803.92	2,181,481.60	3,531,285.52	2,953,315.99	2,898,159.38	577,969.53
DIRECCION DE ASUNTOS INTERNOS	3,727,470.57	-3,620,709.56	106,761.01	106,761.01	106,761.01	-0.00
DIRECCION DE LO CONTENCIOSO	2,355,899.44	-2,271,258.24	84,641.20	84,641.20	84,641.20	-0.00
DIRECCION DE ASUNTOS PATRIMONIALES	145,399.92	1,605,684.19	1,751,084.11	1,605,684.19	1,601,401.15	145,399.92
SECRETARIA GENERAL	7,774,099.37	498,112.01	8,272,211.38	7,418,926.47	7,318,106.75	853,284.91
DIRECCION DE GOBIERNO Y DESARROLLO POLITICO	490,050.72	9,545.90	499,596.62	29,369.91	29,369.91	470,226.71
DIRECCION DE NORMATIVIDAD	676,722.00	11,898.27	688,620.27	21,581.61	21,581.61	667,038.66
PROTECCION CIVIL UNIVERSITARIA	0.00	37,438.50	37,438.50	37,438.50	37,438.50	0.00
DIRECCION DE FOMENTO EDITORIAL Y ARTES	0.00	4,455,610.85	4,455,610.85	3,740,512.54	3,552,321.83	715,098.31
GRAFICAS	0.00	8,807,677.33	8,807,677.33	8,459,984.17	7,976,967.59	347,693.16
DIRECCION DE COMUNICACION	88,487,626.94	-50,608,600.92	37,879,026.02	31,700,014.47	31,156,724.07	6,179,011.55
SECRETARIA ACADEMICA	1,641,999.12	2,165.55	1,644,164.67	2,164.55	0.00	1,642,000.12
DIRECCION DE PROGRAMAS ACADEMICOS	177,399.36	0.00	177,399.36	0.00	0.00	177,399.36
DIRECCION DE DESARROLLO DEL PROFESORADO	0.00	11,700,935.44	11,700,935.44	11,700,935.44	11,340,837.95	0.00
DIRECCION DE ADMINISTRACION ESCOLAR NIVEL SUPERIOR Y POSGRADO	9,569,988.83	3,981,439.65	13,551,428.48	13,551,428.48	13,298,821.84	0.00
DIRECCION ESPECIALIZADA DE EDUCACION VIRTUAL	3,392,695.64	-3,278,051.55	114,644.09	114,644.09	114,644.09	0.00
DIRECCION DE EVALUACION INSTITUCIONAL (N/A)	6,277,922.48	-3,160,252.58	3,117,669.90	3,117,669.90	3,079,335.35	0.00
DIRECCION DE SEGUIMIENTO ACADEMICO DE ESTUDIANTES	0.00	4,864,580.54	4,864,580.54	4,864,580.54	4,864,580.54	0.00
BECAARIOS (N/A)	1,309,800.67	2,430,078.63	3,739,879.30	3,719,878.55	3,618,103.93	20,000.75
COORDINACION DE AREA: CIENCIAS ECONOMICO ADMINISTRATIVAS	2,435,185.69	-898,082.41	1,537,103.28	1,466,304.36	1,441,773.76	70,798.92
COORDINACION DE AREA: CIENCIAS BIOLOGICAS AGROPECUARIAS Y PESQUERAS	2,320,935.76	25,019.75	2,345,955.51	2,271,957.15	2,236,565.01	73,998.36
COORDINACION DE AREA: CIENCIAS SOCIALES Y HUMANIDADES	123,298.80	2,034,166.74	2,157,465.54	2,035,131.51	1,986,373.19	122,334.03
DIRECCION DE DESARROLLO BIBLIOTECARIO	0.00	8,504,062.43	8,504,062.43	8,178,812.31	7,711,867.69	325,250.12
SECRETARIA DE FINANZAS	47,295,441.60	-29,688,787.31	17,606,654.29	11,079,076.10	10,998,636.66	6,527,578.19
DIRECCION DE INGRESOS	4,088,834.10	221,414.21	4,310,248.31	4,131,753.09	4,055,831.85	178,495.22
DIRECCION DE EGRESOS	32,403,047.83	187,375,730.47	219,778,778.30	218,515,571.28	177,818,264.56	1,263,207.02
DIRECCION DE ADMINISTRACION (N/A)	13,393,048.23	-5,728,411.80	7,664,636.43	7,595,951.83	7,595,951.83	68,684.60
DIRECCION DE RECURSOS HUMANOS (N/A)	73,315,500.95	17,444,051.77	90,759,552.72	90,701,513.32	90,701,513.32	58,039.40
DIRECCION DE RECURSOS MATERIALES (N/A)	9,390,107.31	-3,074,654.26	6,315,453.05	6,082,253.33	6,082,253.33	233,199.72
DIRECCION DE SERVICIOS GENERALES (N/A)	44,465,984.30	-16,514,425.35	27,951,558.95	27,405,433.75	27,405,433.75	546,125.20
COORDINACION DE SISTEMAS (N/A)	5,061,712.48	-2,679,650.43	2,382,062.05	2,224,278.02	2,224,278.02	157,784.03



**UNIVERSIDAD AUTONOMA DE NAYARIT (a)**  
**Estado Analítico del Ejercicio del Presupuesto de Egresos Detallado - LDF**  
**Clasificación Administrativa**  
**Del 1 de Enero al 31 de Diciembre de 2022 (b)**  
**(PESOS)**

Concepto (c)	Egresos					Subejercicio (e)
	Aprobado (d)	Ampliaciones/ (Reducciones)	Modificado	Devengado	Pagado	
COORDINACION DE SERVICIOS DE SALUD (N/A)	44,880,000.00	-44,726,466.41	153,533.59	153,533.59	153,533.59	0.00
DIRECCION DE CONTABILIDAD	9,866,359.68	2,023,350.78	11,889,710.46	10,785,349.61	10,537,399.72	1,104,360.85
DIRECCION DE PLANEACION FINANCIERA (N/A)	100,000.00	0.00	100,000.00	0.00	0.00	100,000.00
DIRECCION DE ATENCION A PROCESOS DE FISCALIZACION	0.00	1,410,147.60	1,410,147.60	1,334,022.30	1,275,209.32	76,125.30
SECRETARIA DE INVESTIGACION Y POSGRADO	39,481,286.58	24,430,398.59	63,911,685.17	54,059,132.16	53,219,008.97	9,852,553.01
DIRECCION DE POSGRADO	0.00	271,737.23	271,737.23	271,737.23	271,737.23	0.00
DIRECCION DE FORTALECIMIENTO A LA INVESTIGACION	0.00	271,737.23	271,737.23	271,737.23	271,737.23	0.00
DIRECCION DE VINCULACION DE LA INVESTIGACION	0.00	0.00	0.00	0.00	0.00	0.00
CENIT	0.00	3,917,356.96	3,917,356.96	3,917,355.11	3,743,282.55	1.85
SECRETARIA DE EDUCACION MEDIA SUPERIOR	9,538,016.06	-404,073.25	9,133,942.81	8,856,006.35	8,654,350.61	277,936.46
DIRECCION DE FORTALECIMIENTO AL BACHILLERATO	0.00	0.00	0.00	0.00	0.00	0.00
DIRECCION DE DESARROLLO ESTUDIANTIL	0.00	0.00	0.00	0.00	0.00	0.00
DIRECCION DE GESTION Y ADMINISTRACION	0.00	0.00	0.00	0.00	0.00	0.00
DIRECCION DE PLANEACION ORGANIZACIONAL E INSTITUCIONAL	0.00	0.00	0.00	0.00	0.00	0.00
DIRECCION DE ADMINISTRACION ESCOLAR MEDIO SUPERIOR (N/A)	6,524,430.68	-2,589,300.10	3,935,130.58	3,935,130.00	3,935,130.00	0.58
SECRETARIA DE SERVICIOS UNIVERSITARIOS (N/A)	12,920,681.76	-5,673,588.57	7,247,093.19	6,762,107.07	6,762,107.07	484,986.12
DIRECCION DE INFRAESTRUCTURA (N/A)	11,487,669.23	-4,899,370.74	6,588,298.49	6,394,631.09	6,394,631.09	193,667.40
DIRECCION DE SERVICIOS TECNOLOGICOS (N/A)	19,043,671.16	-7,490,966.51	11,552,704.65	10,579,150.76	10,579,150.76	973,553.89
DIRECCION DE DESARROLLO BIBLIOTECARIO (N/A)	17,971,404.84	-6,556,368.90	11,415,035.94	11,089,736.22	11,089,736.22	325,299.72
DIRECCION DE ARTES GRAFICAS (N/A)	6,948,049.94	-2,674,907.03	4,273,142.91	3,823,143.75	3,823,143.75	449,999.16
SECRETARIA DE ADMINISTRACION	0.00	10,919,073.31	10,919,073.31	10,377,070.22	9,953,277.15	542,003.09
DIRECCION DE PLANEACION FINANCIERA	0.00	131,482.83	131,482.83	31,482.83	31,482.83	100,000.00
DIRECCION DE NOMINA Y RECURSOS HUMANOS	0.00	78,643,203.53	78,643,203.53	59,592,199.11	27,081,643.42	19,051,004.42
DIRECCION DE COMPRAS Y ADQUISICIONES	0.00	491,784.00	491,784.00	261,987.78	261,987.78	229,796.22
DIRECCION DE PATRIMONIO	0.00	276,163.10	276,163.10	276,163.09	268,006.39	0.01
DIRECCION GENERAL DE SISTEMAS	0.00	2,083,744.54	2,083,744.54	1,925,960.51	1,837,077.85	157,784.03
COORDINACION DE SERVICIOS DE SALUD	0.00	150,785.14	150,785.14	150,785.14	150,785.14	0.00
SECRETARIA DE EXTENSION Y VINCULACION	11,585,479.95	4,732,681.94	16,318,161.89	14,875,274.36	14,668,497.99	1,442,887.53
DIRECCION DE VINCULACION DE CULTURA FISICA, DEPORTE Y RECREACION	22,168,656.73	2,191,029.31	24,359,686.04	24,233,994.89	23,824,037.89	125,691.15
DIRECCION DE VINCULACION CULTURAL Y ARTISTICA	9,881,005.61	320,029.31	10,201,034.92	10,087,798.73	9,839,122.12	113,236.19
DIRECCION DE VINCULACION PROFESIONAL	4,189,491.07	-168,202.93	4,021,288.14	3,927,258.63	3,855,818.59	94,029.51
DIRECCION DE VINCULACION ESTRATEGICA PARA LA TRANSFERENCIA UNIVERSITARIA	4,490,787.15	-267,183.08	4,223,604.07	4,129,312.68	4,054,150.52	94,291.39
DIRECCION DE VINCULACION Y RESPONSABILIDAD SOCIAL	19,243,993.80	1,078,676.97	20,322,670.77	20,154,948.67	19,639,527.58	167,722.10
CASA DEL ESTUDIANTE	499,999.92	233,249.73	733,249.65	294,347.73	294,347.73	438,901.92
COORDINACION DE ASUNTOS INTERNACIONALES	0.00	3,959,753.00	3,959,753.00	3,855,500.57	3,628,474.71	104,252.43
SECRETARIA DE PLANEACION, PROGRAMACION E INFRAESTRUCTURA	11,958,970.12	34,020,603.63	45,979,573.75	35,631,962.06	35,233,872.16	10,347,611.69
DIRECCION DE PLANEACION, PROGRAMACION Y ESTADISTICA	149,999.76	62,740.00	212,739.76	62,740.00	62,740.00	149,999.76
DIRECCION DE PROYECTOS ESTRATEGICOS	0.00	960.10	960.10	958.25	958.25	1.85
DIRECCION DE OBRA UNIVERSITARIA	480,600.36	11,562,036.06	12,042,636.42	11,562,036.06	11,562,036.06	480,600.36
DIRECCION DE SERVICIOS GENERALES	0.00	21,491,465.42	21,491,465.42	20,955,501.79	19,799,580.64	535,963.63
DIRECCION DE INFRAESTRUCTURA Y SERVICIOS TECNOLOGICOS	0.00	13,839,407.61	13,839,407.61	13,292,676.10	12,686,098.51	546,731.51
UNIDAD ACADEMICA CIENCIAS BASICAS E INGENIERIAS	37,990,981.76	10,403,594.98	48,394,576.74	47,635,944.73	46,688,488.55	758,632.01
UNIDAD ACADEMICA DE AGRICULTURA	45,608,515.94	2,519,686.88	48,128,202.82	47,772,626.36	46,942,487.84	355,576.46
UNIDAD ACADEMICA INGENIERIA PESQUERA	25,242,917.38	6,606,554.15	31,849,471.53	30,510,429.84	30,043,692.16	1,339,041.69
UNIDAD ACADEMICA DE MEDICINA VETERINARIA Y ZOOTECNIA	27,158,573.76	3,908,123.95	31,066,697.71	31,066,697.71	30,357,357.36	0.00
UNIDAD ACADEMICA DE MEDICINA	53,942,411.11	793,778.15	54,736,189.26	54,221,789.98	53,120,372.13	514,399.28
UNIDAD ACADEMICA DE ENFERMERIA	28,200,868.96	14,693,514.90	42,894,383.86	35,513,074.87	35,032,254.31	7,381,308.99
UNIDAD ACADEMICA DE ODONTOLOGIA	30,036,958.85	10,370,897.60	40,407,856.45	38,962,876.34	38,274,405.84	1,444,980.11
UNIDAD ACADEMICA DE CIENCIAS QUIMICO, BIOLOGICAS Y FARMACEUTICAS	36,539,949.43	403,380.96	36,943,330.39	36,943,327.95	36,339,130.65	2.44
UNIDAD ACADEMICA DE SALUD INTEGRAL	29,107,205.64	5,087,911.33	34,195,116.97	34,195,116.53	33,643,697.73	0.44
UNIDAD ACADEMICA DE CONTADURIA Y ADMINISTRACION	63,208,212.01	8,360,540.24	71,568,752.25	71,568,751.67	70,128,527.13	0.58
UNIDAD ACADEMICA DE ECONOMIA	34,038,852.97	4,034,030.85	38,072,883.82	36,274,373.70	35,580,800.75	1,798,510.12
UNIDAD ACADEMICA DE TURISMO	30,351,547.81	9,050,141.80	39,401,689.61	38,891,308.67	38,156,355.76	510,380.94
UNIDAD ACADEMICA DE DERECHO	32,809,157.82	1,174,536.40	33,783,694.22	33,642,001.21	33,008,689.51	141,693.01





UNIVERSIDAD AUTONOMA DE NAYARIT (a)  
 Estado Analítico del Ejercicio del Presupuesto de Egresos Detallado - LDF  
 Clasificación Administrativa  
 Del 1 de Enero al 31 de Diciembre de 2022 (b)  
 (PESOS)

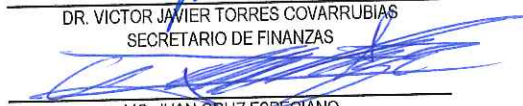
Concepto (c)	Egresos					Subejercicio (e)
	Aprobado (d)	Ampliaciones/ (Reducciones)	Modificado	Devengado	Pagado	
UNIDAD ACADEMICA DE CIENCIAS SOCIALES	52,871,522.18	7,909,669.08	60,781,191.26	60,501,454.58	59,402,274.20	279,736.68
UNIDAD ACADEMICA DE EDUCACION Y HUMANIDADES	42,992,998.18	6,638,018.17	49,631,016.35	49,631,014.05	48,695,908.28	2.30
UNIDAD ACADEMICA DE ARTES	8,984,837.60	1,593,698.09	10,578,535.69	10,514,574.13	10,309,579.36	63,961.56
UNIDAD ACADEMICA DEL NORTE DEL ESTADO DE NAYARIT	13,576,878.41	561,881.94	14,138,760.35	14,138,760.35	13,908,272.58	0.00
UNIDAD ACADEMICA DE IXTLAN DEL RIO	14,795,024.66	-1,293,938.39	13,501,086.27	13,497,508.83	13,253,676.81	3,577.44
UNIDAD ACADEMICA DE AHUACATLAN	10,484,911.52	2,294,779.63	12,779,691.15	12,674,091.15	12,487,461.48	105,600.00
UNIDAD ACADEMICA DE BAHIA DE BANDERAS	16,034,166.37	2,012,597.09	18,046,763.46	18,046,763.46	17,714,925.45	0.00
UNIDAD ACADEMICA PREPARATORIA #1 TEPIC	49,463,718.67	51,610.88	49,515,329.55	49,515,329.46	48,374,312.87	0.09
UNIDAD ACADEMICA PREPARATORIA # 2 SANTIAGO	13,152,203.38	8,344,740.40	21,496,943.78	21,384,144.98	20,862,469.39	112,798.80
UNIDAD ACADEMICA PREPARATORIA #3 ACAPONETA	14,877,764.46	-373,917.44	14,503,847.02	14,503,847.02	14,228,999.66	0.00
UNIDAD ACADEMICA PREPARATORIA #4 TECUALA	13,199,568.22	1,697,870.15	14,897,438.37	14,594,066.11	14,231,358.13	303,372.26
UNIDAD ACADEMICA PREPARATORIA #5 TUXPAN	18,093,904.63	3,989,993.86	22,083,898.49	21,965,198.49	21,653,769.38	118,700.00
UNIDAD ACADEMICA PREPARATORIA #6 IXTLAN DEL RIO	13,445,090.26	-615,332.84	12,829,757.42	12,744,294.02	12,486,312.01	85,463.40
UNIDAD ACADEMICA PREPARATORIA #7 COMPOSTELA	12,967,306.77	202,918.69	13,170,225.46	13,153,939.96	12,926,247.25	16,285.50
UNIDAD ACADEMICA PREPARATORIA #8 AHUCATLAN	7,352,904.85	452,340.83	7,805,245.68	7,694,861.72	7,516,419.45	110,383.96
UNIDAD ACADEMICA PREPARATORIA #9 VILLA HIDALGO	11,969,196.01	591,212.34	12,560,408.35	12,533,089.35	12,304,381.20	27,319.00
UNIDAD ACADEMICA PREPARATORIA #10 B. BANDERA	12,553,664.99	763,251.58	13,316,916.57	13,316,916.57	13,085,784.01	0.00
UNIDAD ACADEMICA PREPARATORIA #11 RUIZ	12,777,718.57	-891,201.09	11,886,517.48	11,881,820.48	11,556,024.01	4,697.00
UNIDAD ACADEMICA PREPARATORIA #12 SAN BLAS	9,855,912.27	-478,856.46	9,377,055.81	9,377,054.81	9,165,656.83	1.00
UNIDAD ACADEMICA PREPARATORIA #13 TEPIC	26,137,498.27	542,399.73	26,679,898.00	26,160,995.04	25,479,330.75	518,902.96
UNIDAD ACADEMICA PREPARATORIA #14 TEPIC	8,204,098.33	171,682.03	8,375,780.36	7,825,806.41	7,675,781.00	549,973.95
UNIDAD ACADEMICA PREPARATORIA #15 PUENTE DE CAMOTLAN	5,018,187.68	-896,393.14	4,121,794.54	4,088,794.66	4,004,833.74	32,999.88
ORGANO INTERNO DE CONTROL	4,618.92	1,454,443.34	1,459,062.26	1,343,885.83	1,343,885.83	115,176.43
FONDO DE PENSIONES Y JUBILACIONES: JUBILADOS (ACUMULATIVA)	0.00	0.00	0.00	0.00	0.00	0.00
FONDO DE PENSIONES Y JUBILACIONES (JUBILADOS)	344,448,476.76	237,999,286.36	582,447,763.12	490,589,769.85	485,289,380.93	91,857,993.27
<b>III. Total de Egresos (III = I + II)</b>	<b>2,052,806,154.27</b>	<b>724,703,084.44</b>	<b>2,777,509,238.71</b>	<b>2,515,061,869.03</b>	<b>2,406,576,135.38</b>	<b>262,447,369.68</b>


  
 DRA. NORMA LILIANA GALVAN MEZA  
 RECTORA

  
 DR. ALDO ASUNCION ZEA VERDIN  
 SECRETARIO DE ADMINISTRACION

  
 M.F. EDGAR ALEY CARVAJAL MARTINEZ  
 DIRECTOR DE CONTABILIDAD

  
 DR. VICTOR JAVIER TORRES COVARRUBIAS  
 SECRETARIO DE FINANZAS

  
 LIC. JUAN CRUZ ESPECIANO  
 DIRECTOR DE EGRESOS

  
 DR. ARTURO JAVIER GOMEZ DAVALOS  
 DIRECTOR DE INGRESOS



**UNIVERSIDAD AUTONOMA DE NAYARIT (a)**  
**Estado Analítico del Ejercicio del Presupuesto de Egresos Detallado - LDF**  
**Clasificación Funcional (Finalidad y Función)**  
**Del 1 de Enero al 31 de Diciembre de 2022 (b)**  
**(PESOS)**

Concepto (c)	Egresos					Subejercicio (e)
	Aprobado (d)	Ampliaciones/ (Reducciones)	Modificado	Devengado	Pagado	
<b>I. Gasto No Etiquetado (I=A+B+C+D)</b>	<b>170,034,759.84</b>	<b>66,763,483.60</b>	<b>236,798,243.44</b>	<b>154,938,651.35</b>	<b>153,854,945.30</b>	<b>81,859,592.09</b>
<b>A. Gobierno (A=a1+a2+a3+a4+a5+a6+a7+a8)</b>	<b>0.00</b>	<b>0.00</b>	<b>0.00</b>	<b>0.00</b>	<b>0.00</b>	<b>0.00</b>
a1) Legislación	0.00	0.00	0.00	0.00	0.00	0.00
a2) Justicia	0.00	0.00	0.00	0.00	0.00	0.00
a3) Coordinación de la Política de Gobierno	0.00	0.00	0.00	0.00	0.00	0.00
a4) Relaciones Exteriores	0.00	0.00	0.00	0.00	0.00	0.00
a5) Asuntos Financieros y Hacendarios	0.00	0.00	0.00	0.00	0.00	0.00
a6) Seguridad Nacional	0.00	0.00	0.00	0.00	0.00	0.00
a7) Asuntos de Orden Público y de Seguridad Interior	0.00	0.00	0.00	0.00	0.00	0.00
a8) Otros Servicios Generales	0.00	0.00	0.00	0.00	0.00	0.00
<b>B. Desarrollo Social (B=b1+b2+b3+b4+b5+b6+b7)</b>	<b>170,034,759.84</b>	<b>66,763,483.60</b>	<b>236,798,243.44</b>	<b>154,938,651.35</b>	<b>153,854,945.30</b>	<b>81,859,592.09</b>
b1) Protección Ambiental	0.00	0.00	0.00	0.00	0.00	0.00
b2) Vivienda y Servicios a la Comunidad	0.00	0.00	0.00	0.00	0.00	0.00
b3) Salud	0.00	0.00	0.00	0.00	0.00	0.00
b4) Recreación, Cultura y Otras Manifestaciones Sociales	0.00	0.00	0.00	0.00	0.00	0.00
b5) Educación	170,034,759.84	66,763,483.60	236,798,243.44	154,938,651.35	153,854,945.30	81,859,592.09
b6) Protección Social	0.00	0.00	0.00	0.00	0.00	0.00
b7) Otros Asuntos Sociales	0.00	0.00	0.00	0.00	0.00	0.00
<b>C. Desarrollo Económico (C=c1+c2+c3+c4+c5+c6+c7+c8+c9)</b>	<b>0.00</b>	<b>0.00</b>	<b>0.00</b>	<b>0.00</b>	<b>0.00</b>	<b>0.00</b>
c1) Asuntos Económicos, Comerciales y Laborales en General	0.00	0.00	0.00	0.00	0.00	0.00
c2) Agropecuaria, Silvicultura, Pesca y Caza	0.00	0.00	0.00	0.00	0.00	0.00
c3) Combustibles y Energía	0.00	0.00	0.00	0.00	0.00	0.00
c4) Minería, Manufacturas y Construcción	0.00	0.00	0.00	0.00	0.00	0.00
c5) Transporte	0.00	0.00	0.00	0.00	0.00	0.00
c6) Comunicaciones	0.00	0.00	0.00	0.00	0.00	0.00
c7) Turismo	0.00	0.00	0.00	0.00	0.00	0.00
c8) Ciencia, Tecnología e Innovación	0.00	0.00	0.00	0.00	0.00	0.00
c9) Otras Industrias y Otros Asuntos Económicos	0.00	0.00	0.00	0.00	0.00	0.00
<b>D. Otras No Clasificadas en Funciones Anteriores (D=d1+d2+d3+d4)</b>	<b>0.00</b>	<b>0.00</b>	<b>0.00</b>	<b>0.00</b>	<b>0.00</b>	<b>0.00</b>
d1) Transacciones de la Deuda Pública / Costo Financiero de la Deuda	0.00	0.00	0.00	0.00	0.00	0.00
d2) Transferencias, Participaciones y Aportaciones Entre Diferentes Niveles y Ordenes de Gobierno	0.00	0.00	0.00	0.00	0.00	0.00
d3) Saneamiento del Sistema Financiero	0.00	0.00	0.00	0.00	0.00	0.00
d4) Adeudos de Ejercicios Fiscales Anteriores	0.00	0.00	0.00	0.00	0.00	0.00
<b>II. Gasto Etiquetado (II=A+B+C+D)</b>	<b>1,882,771,394.43</b>	<b>657,939,600.84</b>	<b>2,540,710,995.27</b>	<b>2,360,123,217.68</b>	<b>2,252,721,190.08</b>	<b>180,587,777.59</b>
<b>A. Gobierno (A=a1+a2+a3+a4+a5+a6+a7+a8)</b>	<b>0.00</b>	<b>0.00</b>	<b>0.00</b>	<b>0.00</b>	<b>0.00</b>	<b>0.00</b>
a1) Legislación	0.00	0.00	0.00	0.00	0.00	0.00
a2) Justicia	0.00	0.00	0.00	0.00	0.00	0.00
a3) Coordinación de la Política de Gobierno	0.00	0.00	0.00	0.00	0.00	0.00
a4) Relaciones Exteriores	0.00	0.00	0.00	0.00	0.00	0.00
a5) Asuntos Financieros y Hacendarios	0.00	0.00	0.00	0.00	0.00	0.00
a6) Seguridad Nacional	0.00	0.00	0.00	0.00	0.00	0.00
a7) Asuntos de Orden Público y de Seguridad Interior	0.00	0.00	0.00	0.00	0.00	0.00
a8) Otros Servicios Generales	0.00	0.00	0.00	0.00	0.00	0.00
<b>B. Desarrollo Social (B=b1+b2+b3+b4+b5+b6+b7)</b>	<b>1,882,771,394.43</b>	<b>657,939,600.84</b>	<b>2,540,710,995.27</b>	<b>2,360,123,217.68</b>	<b>2,252,721,190.08</b>	<b>180,587,777.59</b>
b1) Protección Ambiental	0.00	0.00	0.00	0.00	0.00	0.00
b2) Vivienda y Servicios a la Comunidad	0.00	0.00	0.00	0.00	0.00	0.00
b3) Salud	0.00	0.00	0.00	0.00	0.00	0.00
b4) Recreación, Cultura y Otras Manifestaciones Sociales	0.00	0.00	0.00	0.00	0.00	0.00
b5) Educación	1,882,771,394.43	657,939,600.84	2,540,710,995.27	2,360,123,217.68	2,252,721,190.08	180,587,777.59
b6) Protección Social	0.00	0.00	0.00	0.00	0.00	0.00
b7) Otros Asuntos Sociales	0.00	0.00	0.00	0.00	0.00	0.00
<b>C. Desarrollo Económico (C=c1+c2+c3+c4+c5+c6+c7+c8+c9)</b>	<b>0.00</b>	<b>0.00</b>	<b>0.00</b>	<b>0.00</b>	<b>0.00</b>	<b>0.00</b>
c1) Asuntos Económicos, Comerciales y Laborales en General	0.00	0.00	0.00	0.00	0.00	0.00
c2) Agropecuaria, Silvicultura, Pesca y Caza	0.00	0.00	0.00	0.00	0.00	0.00
c3) Combustibles y Energía	0.00	0.00	0.00	0.00	0.00	0.00
c4) Minería, Manufacturas y Construcción	0.00	0.00	0.00	0.00	0.00	0.00
c5) Transporte	0.00	0.00	0.00	0.00	0.00	0.00
c6) Comunicaciones	0.00	0.00	0.00	0.00	0.00	0.00
c7) Turismo	0.00	0.00	0.00	0.00	0.00	0.00
c8) Ciencia, Tecnología e Innovación	0.00	0.00	0.00	0.00	0.00	0.00
c9) Otras Industrias y Otros Asuntos Económicos	0.00	0.00	0.00	0.00	0.00	0.00






UNIVERSIDAD AUTONOMA DE NAYARIT (a)  
 Estado Analítico del Ejercicio del Presupuesto de Egresos Detallado - LDF  
 Clasificación Funcional (Finalidad y Función)  
 Del 1 de Enero al 31 de Diciembre de 2022 (b)  
 (PESOS)

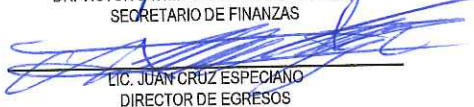
Concepto (c)	Egresos					Subejercicio (e)
	Aprobado (d)	Ampliaciones/ (Reducciones)	Modificado	Devengado	Pagado	
D. Otras No Clasificadas en Funciones Anteriores (D=d1+d2+d3+d4)	0.00	0.00	0.00	0.00	0.00	0.00
d1) Transacciones de la Deuda Publica / Costo Financiero de la Deuda	0.00	0.00	0.00	0.00	0.00	0.00
d2) Transferencias, Participaciones y Aportaciones Entre Diferentes Niveles y Ordenes de Gobierno	0.00	0.00	0.00	0.00	0.00	0.00
d3) Saneamiento del Sistema Financiero	0.00	0.00	0.00	0.00	0.00	0.00
d4) Adeudos de Ejercicios Fiscales Anteriores	0.00	0.00	0.00	0.00	0.00	0.00
<b>III. Total de Egresos (III = I + II)</b>	<b>2,052,806,154.27</b>	<b>724,703,084.44</b>	<b>2,777,509,238.71</b>	<b>2,515,061,869.03</b>	<b>2,406,576,135.38</b>	<b>262,447,369.68</b>


  
 DRA. NORMA LILIANA GALVAN MEZA  
 RECTORA

  
 DR. ALDO ASUNCIÓN ZEA VERDÍN  
 SECRETARIO DE ADMINISTRACION

  
 M.F. EDGAR ALEY CARVAJAL MARTINEZ  
 DIRECTOR DE CONTABILIDAD

  
 DR. VICTOR JAVIER TORRES COVARRUBIAS  
 SECRETARIO DE FINANZAS


  
 LIC. JUAN CRUZ ESPECIANO  
 DIRECTOR DE EGRESOS

  
 DR. ARTURO JAVIER GOMEZ DAVALOS  
 DIRECTOR DE INGRESOS



**UNIVERSIDAD AUTONOMA DE NAYARIT (a)**  
**Estado Analítico del Ejercicio del Presupuesto de Egresos Detallado - LDF**  
**Clasificación de Servicios Personales por Categoría**  
**Del 1 de Enero al 31 de Diciembre de 2022 (b)**  
**(PESOS)**


Concepto (c)	Egresos					Subejercicio (e)
	Aprobado (d)	Ampliaciones/ (Reducciones)	Modificado	Devengado	Pagado	
<b>I. Gasto No Etiquetado (I=A+B+C+D+E+F)</b>	9,926,819.36	35,951,585.81	45,878,405.17	45,636,882.49	45,619,034.44	241,522.68
A. Personal Administrativo y de Servicio Público	9,926,819.36	30,768,657.33	40,695,476.69	45,636,882.49	45,619,034.44	-4,941,405.80
B. Magisterio	0.00	5,182,928.48	5,182,928.48	0.00	0.00	5,182,928.48
C. Servicios de Salud (C=c1+c2)	0.00	0.00	0.00	0.00	0.00	0.00
c1) Personal Administrativo	0.00	0.00	0.00	0.00	0.00	0.00
c2) Personal Médico, Paramédico y afin	0.00	0.00	0.00	0.00	0.00	0.00
D. Seguridad Pública	0.00	0.00	0.00	0.00	0.00	0.00
E. Gastos asociados a la implementación de nuevas leyes federales o reformas a las mismas (E = e1 + e2)	0.00	0.00	0.00	0.00	0.00	0.00
e1) Nombre del Programa o Ley 1	0.00	0.00	0.00	0.00	0.00	0.00
e2) Nombre del Programa o Ley 2	0.00	0.00	0.00	0.00	0.00	0.00
F. Sentencias laborales definitivas	0.00	0.00	0.00	0.00	0.00	0.00
<b>II. Gasto Etiquetado (II=A+B+C+D+E+F)</b>	1,716,870,151.25	473,065,108.16	2,189,935,259.41	2,212,925,135.58	2,105,523,107.98	-22,989,876.17
A. Personal Administrativo y de Servicio Público	686,666,444.22	174,569,669.14	861,236,113.36	851,534,464.71	810,230,988.00	9,701,648.65
B. Magisterio	1,030,203,707.03	298,495,439.02	1,328,699,146.05	1,361,390,670.87	1,295,292,119.98	-32,691,524.82
C. Servicios de Salud (C=c1+c2)	0.00	0.00	0.00	0.00	0.00	0.00
c1) Personal Administrativo	0.00	0.00	0.00	0.00	0.00	0.00
c2) Personal Médico, Paramédico y afin	0.00	0.00	0.00	0.00	0.00	0.00
D. Seguridad Pública	0.00	0.00	0.00	0.00	0.00	0.00
E. Gastos asociados a la implementación de nuevas leyes federales o reformas a las mismas (E = e1 + e2)	0.00	0.00	0.00	0.00	0.00	0.00
e1) Nombre del Programa o Ley 1	0.00	0.00	0.00	0.00	0.00	0.00
e2) Nombre del Programa o Ley 2	0.00	0.00	0.00	0.00	0.00	0.00
F. Sentencias laborales definitivas	0.00	0.00	0.00	0.00	0.00	0.00
<b>III. Total del Gasto en Servicios Personales (III = I + II)</b>	1,726,796,970.61	509,016,693.97	2,235,813,664.58	2,258,562,018.07	2,151,142,142.42	-22,748,353.49

  
 DRA. NORMA LILIANA GALVAN MEZA  
 RECTORA

  
 DR. ALDO ASUNZON ZEA VERDIN  
 SECRETARIO DE ADMINISTRACION

  
 M.F. EDGAR ALEY CARVAJAL MARTINEZ  
 DIRECTOR DE CONTABILIDAD

  
 DR. VICTOR JAVIER TORRES COVARRUBIAS  
 SECRETARIO DE FINANZAS

  
 LIC. JUAN CRUZ ESPECIANO  
 DIRECTOR DE EGRESOS

  
 DR. ARTURO JAVIER GOMEZ DAVALOS  
 DIRECTOR DE INGRESOS



**UNIVERSIDAD AUTÓNOMA DE NAYARIT (a)**  
**Guía de Cumplimiento de la Ley de Disciplina Financiera de las Entidades Federativas y Municipios**  
**Del 1 de enero al 31 de diciembre de 2022 (b)**


Indicadores de Observancia (c)	Implementación			Resultado		Fundamento (h)	Comentarios (i)
	SI	NO	Fecha estimada de cumplimiento (e)	Monto o valor (f)	Unidad (pesos/noconceptuales) (g)		
<b>INDICADORES PRESUPUESTARIOS</b>							
<b>A. INDICADORES CUANTITATIVOS</b>							
<b>1 Balance Presupuestario Sostenible (j)</b>							
a. Propuesto	SI	Iniciativa de Ley de Ingresos y Proyecto de Presupuesto de Egresos		0.00	pesos	Art. 6 y 19 de la LDF	
b. Estimada/Aprobado	SI	Ley de Ingresos y Presupuesto de Egresos		0.00	pesos	Art. 6 y 19 de la LDF	
c. Devengado	SI	Cuenta Pública / Formulo 4 LDF		37,166,171.11	pesos	Art. 6 y 19 de la LDF	
<b>2 Balance Presupuestario de Recursos Disponibles Sostenible (k)</b>							
a. Propuesto	SI	Iniciativa de Ley de Ingresos y Proyecto de Presupuesto de Egresos		0.00	pesos	Art. 6 y 19 de la LDF	
b. Estimada/Aprobado	SI	Ley de Ingresos y Presupuesto de Egresos		0.00	pesos	Art. 6 y 19 de la LDF	
c. Devengado	SI	Cuenta Pública / Formulo 4 LDF		204,633,563.61	pesos	Art. 6 y 19 de la LDF	
<b>3 Financiamiento Neto dentro del Techo de Financiamiento Neto (l)</b>							
a. Propuesto	N.A.	Iniciativa de Ley de Ingresos		N.A.	pesos	Art. 6, 19 y 46 de la LDF	
b. Estimada	N.A.	Ley de Ingresos		N.A.	pesos	Art. 6, 19 y 46 de la LDF	
c. Devengado	N.A.	Cuenta Pública / Formulo 4 LDF		N.A.	pesos	Art. 6, 19 y 46 de la LDF	
<b>4 Recursos destinados a la atención de desastres naturales</b>							
<b>a. Asignación al Fideicomiso para desastres naturales (m)</b>							
a.1 Aprobado	N.A.	Reporte Trim. Formulo 6 a)		N.A.	pesos	Art. 9 de la LDF	
a.2 Pagado	N.A.	Cuenta Pública / Formulo 6 a)		N.A.	pesos	Art. 9 de la LDF	
b. Aportación promedio realizada por la Entidad Federativa durante los 5 ejercicios previos, para infraestructura dañada por desastres naturales (n)	N.A.	Autorizaciones de recursos aprobados por el FONDEN		N.A.	pesos	Art. 9 de la LDF	
c. Saldo del fideicomiso para desastres naturales (o)	N.A.	Cuenta Pública / Auxiliar de Cuentas		N.A.	pesos	Art. 9 de la LDF	
d. Costo promedio de los últimos 5 ejercicios de la reconstrucción de infraestructura dañada por desastres naturales (p)	N.A.	Autorizaciones de recursos aprobados por el FONDEN		N.A.	pesos	Art. 9 de la LDF	
<b>5 Techo para servicios personales (q)</b>							
a. Asignación en el Presupuesto de Egresos	SI	Reporte Trim. Formulo 6 d)		2,235,913,684.50	pesos	Art. 10 y 21 de la LDF	
b. Devengado	SI	Reporte Trim. Formulo 6 d)		2,268,682,019.07	pesos	Art. 13 fracc. V y 21 de la LDF	
<b>6 Provisiones de gasto para compromisos de pago derivados de APPs (r)</b>							
a. Asignación en el Presupuesto de Egresos	N.A.	Presupuesto de Egresos		N.A.	pesos	Art. 11 y 21 de la LDF	
<b>7 Techo de ADEFAS para el ejercicio fiscal (s)</b>							
a. Propuesto	N.A.	Proyecto de Presupuesto de Egresos		N.A.	pesos	Art. 12 y 20 de la LDF	
b. Aprobado	N.A.	Reporte Trim. Formulo 6 a)		N.A.	pesos	Art. 12 y 20 de la LDF	
c. Devengado	N.A.	Cuenta Pública / Formulo 6 a)		N.A.	pesos	Art. 12 y 20 de la LDF	
<b>B. INDICADORES CUALITATIVOS</b>							
<b>1 Iniciativa de Ley de Ingresos y Proyecto de Presupuesto de Egresos</b>							
a. Objetivos anuales, estrategias y metas para el ejercicio fiscal (t)	N.A.	Iniciativa de Ley de Ingresos y Proyecto de Presupuesto de Egresos				Art. 5 y 18 de la LDF	
b. Proyecciones de ejercicios posteriores (u)	N.A.	Iniciativa de Ley de Ingresos y Proyecto de Presupuesto de Egresos / Formatos 7 a) y b)				Art. 5 y 18 de la LDF	
c. Descripción de riesgos relevantes y propuestas de acción para enfrentarlos (v)	N.A.	Iniciativa de Ley de Ingresos y Proyecto de Presupuesto de Egresos				Art. 5 y 18 de la LDF	
d. Resultados de ejercicios fiscales anteriores y el ejercicio fiscal en cuestión (w)	N.A.	Iniciativa de Ley de Ingresos y Proyecto de Presupuesto de Egresos / Formatos 7 c) y d)				Art. 5 y 18 de la LDF	
e. Estudio actuarial de las pensiones de sus trabajadores (x)	N.A.	Proyecto de Presupuesto de Egresos / Formulo B				Art. 5 y 18 de la LDF	
<b>2 Balance Presupuestario de Recursos Disponibles, en caso de ser negativo</b>							
a. Razones excepcionales que justifican el Balance Presupuestario de Recursos Disponibles negativo (y)	N.A.	Iniciativa de Ley de Ingresos o Proyecto de Presupuesto de Egresos				Art. 6 y 19 de la LDF	
b. Fuente de recursos para cubrir el Balance Presupuestario de Recursos Disponibles negativo (z)	N.A.	Iniciativa de Ley de Ingresos o Proyecto de Presupuesto de Egresos				Art. 6 y 19 de la LDF	
c. Número de ejercicios fiscales y acciones necesarias para cubrir el Balance Presupuestario de Recursos Disponibles negativo (aa)	N.A.	Iniciativa de Ley de Ingresos o Proyecto de Presupuesto de Egresos				Art. 6 y 19 de la LDF	
d. Informes Trimestrales sobre el avance de las acciones para recuperar el Balance Presupuestario de Recursos Disponibles (bb)	N.A.	Reporte Trim. y Cuenta Pública				Art. 6 y 19 de la LDF	
<b>3 Servicios Personales</b>							
a. Remuneraciones de los servidores públicos (cc)	N.A.	Proyecto de Presupuesto				Art. 10 y 21 de la LDF	
b. Provisiones salariales y económicas para cubrir incrementos salariales, creación de plazas y otros (dd)	N.A.	Proyecto de Presupuesto				Art. 10 y 21 de la LDF	
<b>INDICADORES DEL EJERCICIO PRESUPUESTARIO</b>							
<b>A. INDICADORES CUANTITATIVOS</b>							
<b>1 Ingresos Excedentes derivados de Ingresos de Libre Disposición</b>							
a. Monto de Ingresos Excedentes derivados de ILD (ee)	SI	Cuenta Pública / Formulo 5		97,262,299.85	pesos	Art. 14 y 21 de la LDF	
b. Monto de Ingresos Excedentes derivados de ILD destinados al fin del A.14, fracción I de la LDF (ff)	N.A.	Cuenta Pública		N.A.	pesos	Art. 14 y 21 de la LDF	
c. Monto de Ingresos Excedentes derivados de ILD destinados al fin del A.14, fracción II, a) de la LDF (gg)	N.A.	Cuenta Pública		N.A.	pesos	Art. 14 y 21 de la LDF	
d. Monto de Ingresos Excedentes derivados de ILD destinados al fin del A.14, fracción II, b) de la LDF (hh)	N.A.	Cuenta Pública		N.A.	pesos	Art. 14 y 21 de la LDF	
e. Monto de Ingresos Excedentes derivados de ILD destinados al fin del artículo noveno transitorio de la LDF (ii)	N.A.			N.A.	pesos	Art. Noveno Transitorio de la LDF	
f. Monto de Ingresos Excedentes derivados de ILD destinados al fin señalado por el Artículo 14, párrafo segundo y en el artículo 21 y Noveno Transitorio de la LDF (jj)	N.A.			N.A.	pesos	Art. 14 y 21 de la LDF	
g. Monto de Ingresos Excedentes derivados de ILD en un nivel de endeudamiento sostenible de acuerdo al Sistema de Alertas hasta por el 5% de los recursos para cubrir el Gasto Corriente (kk)	N.A.			N.A.	pesos	Art. 14 y 21 de la LDF	
<b>B. INDICADORES CUALITATIVOS</b>							

*[Handwritten signatures and initials in blue ink on the right margin of the page.]*



**UNIVERSIDAD AUTÓNOMA DE NAYARIT (a)**  
**Gula de Cumplimiento de la Ley de Disciplina Financiera de las Entidades Federativas y Municipios**  
**Del 1 de enero al 31 de diciembre de 2022 (b)**

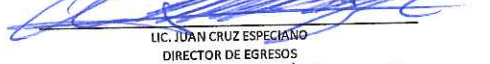
Indicadores de Observancia (c)	Implementación			Resultado		Fundamento (h)	Comentarios (i)
	SI		NO	Monto o valor (f)	Unidad (pesos/porcentaje) (g)		
	Mecanismo de Verificación (d)	Fecha estimada de cumplimiento (e)					
<b>INDICADORES PRESUPUESTARIOS</b>							
1 Análisis Costo-Beneficio para programas o proyectos de inversión mayores a 10 millones de UDIS (j)	N.A.	Página de internet de la Secretaría de Finanzas o Tesorería Municipal				Art. 13 frac. III y 21 de la LDF	
2 Análisis de conveniencia y análisis de transferencia de riesgos de los proyectos APPs (k)	N.A.	Página de internet de la Secretaría de Finanzas o Tesorería Municipal				Art. 13 frac. III y 21 de la LDF	
3 Identificación de población objetivo, destino y temporalidad de subtelos (l)	N.A.	Página de internet de la Secretaría de Finanzas o Tesorería Municipal				Art. 13 frac. VII y 21 de la LDF	
<b>INDICADORES DE DEUDA PÚBLICA</b>							
<b>A. INDICADORES CUANTITATIVOS</b>							
<b>1 Obligaciones a Corto Plazo</b>							
a. Límite de Obligaciones a Corto Plazo (mm)	N.A.			N.A.	pesos	Art. 30 frac. 1 de la LDF	
b. Obligaciones a Corto Plazo (nn)	N.A.			N.A.	pesos	Art. 30 frac. 1 de la LDF	

  
 DRÁ. NORMA LILIANA GALVAN MEZA  
 RECTORA

  
 DR. ALDO ASUNCIÓN NUVERDÍN  
 SECRETARIO DE ADMINISTRACIÓN

  
 M.F. EDGAR ALEY CARVAJAL MARTINEZ  
 DIRECTOR DE CONTABILIDAD

  
 DR. VICTOR JAVIER TORRES COVARRUBIAS  
 SECRETARIO DE FINANZAS

  
 LIC. JUAN CRUZ ESPEJANO  
 DIRECTOR DE EGRESOS

  
 DR. ARTURO JAVIER GOMEZ DAVALOS  
 DIRECTOR DE INGRESOS